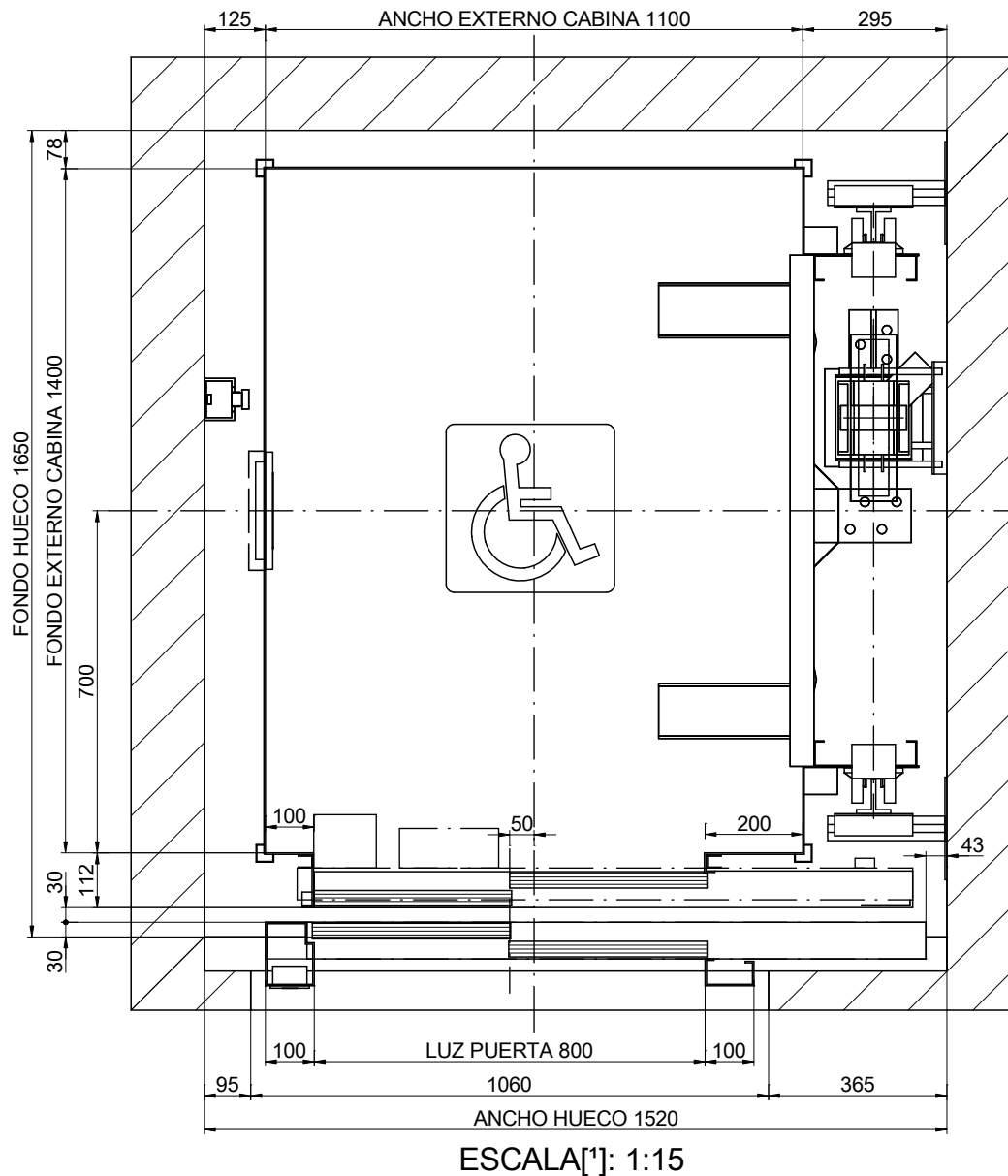

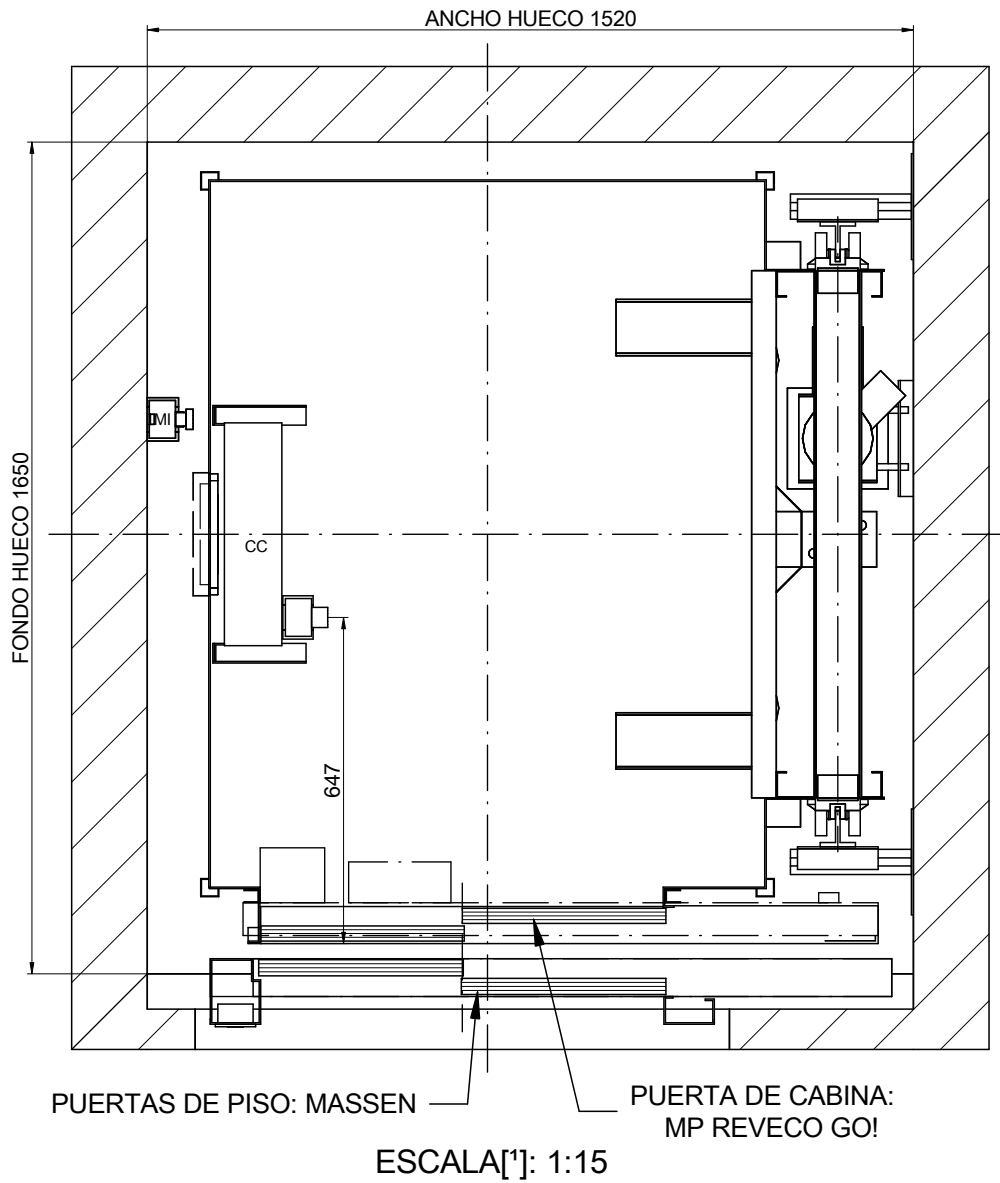


01-PLANTA




DIBUJADO	FECHA	REV.	HOJA	[*] Las dimensiones no acotadas en el plano son indicativas y no vinculantes.	
MP	2017	00	1/8		
MODELO ASCENSOR:				REFERENCIA:	
MP H				MPHLATERAL630S_ES	
CAPACIDAD: [N° PERSONAS]				CLIENTE:	
8				SITUACION OBRA:	
CARGA UTIL: [kg]					
630					
VELOCIDAD: [m/s]					
0.63					
FRECUENCIA: [Hz]					
50					
TENSION: [V]					
380V [Trifásica]					
MP ASCENSORES					

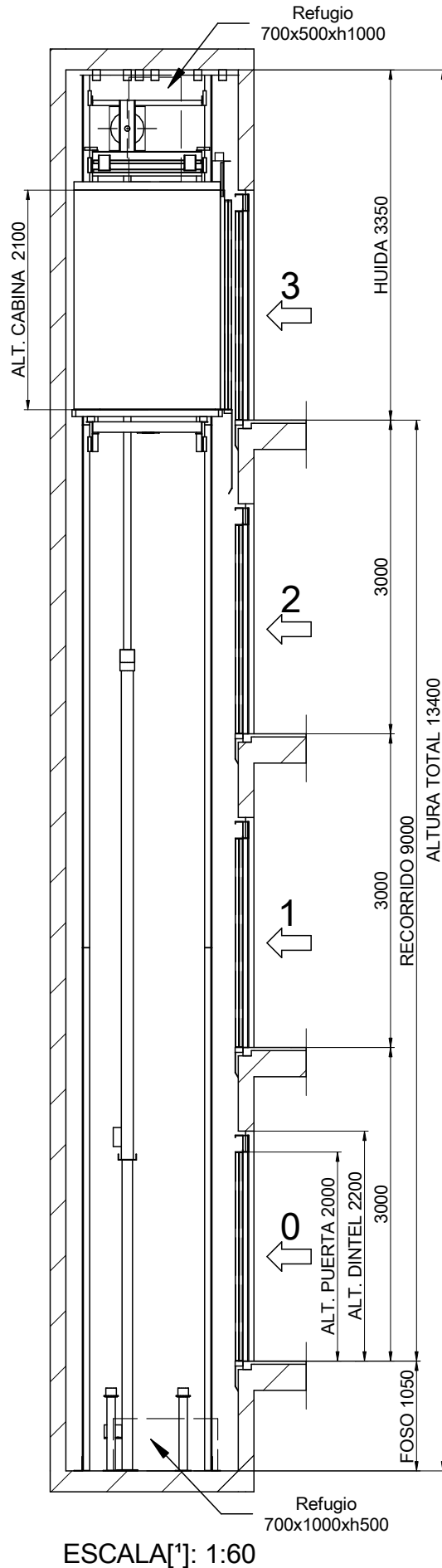
01B-PLANTA




NOMENCLATURA
 CC: Caja conexiones techo cabina
 MI: Mando Inspección

DIBUJADO	FECHA	REV.	HOJA	[*] Las dimensiones no acotadas en el plano son indicativas y no vinculantes.	
MP	2017	00	2/8	REFERENCIA: MPHLATERAL630S_ES	
MODELO ASCENSOR:				CLIENTE:	<p>SITUACION OBRA:</p> <p>MP ASCENSORES</p>
MP H					
CAPACIDAD: [Nº PERSONAS]			8		
CARGA UTIL: [kg]			630		
VELOCIDAD: [m/s]			0.63		
FRECUENCIA: [Hz]			50		
TENSION: [V]		380V [Trifásica]			

02-ALZADO LATERAL

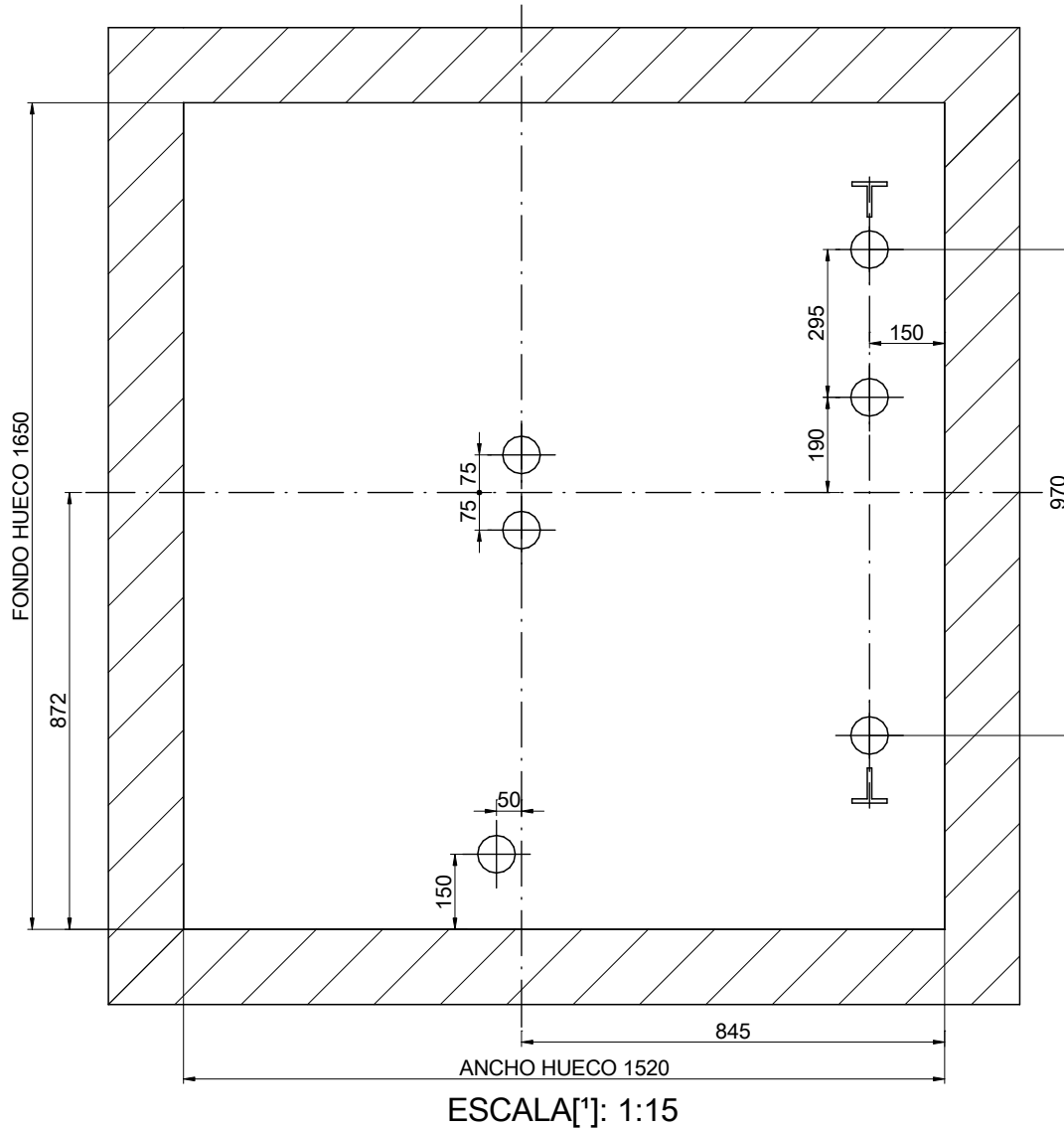



					
DIBUJADO	FECHA	REV.	HOJA	[*] Las dimensiones no acotadas en el plano son indicativas y no vinculantes.	
MP	2017	00	3/8	REFERENCIA:	MPHLATERAL630S_ES
MODELO ASCENSOR:	MP H				
CAPACIDAD: [N° PERSONAS]	8				
CARGA UTIL: [kg]	630				
VELOCIDAD: [m/s]	0.63				
FRECUENCIA: [Hz]	50				
TENSION: [V]	380V [Trifásica]				
				CLIENTE:	
				SITUACION OBRA:	
MP ASCENSORES					

Foso liso y a nivel protegido de infiltraciones de agua.
 [EN81-20:2014 5.2.1.9]
 Prever dispositivo de acceso.
 [EN81-20:2014 5.2.2.4]
 Dispositivo de parada.
 [EN81-20:2014 5.2.1.5.1. a]
 Estación de control de inspección.
 [EN81-20:2014 5.2.1.5.1 b]
 Toma de corriente.
 [EN81-20:2014 5.2.1.5.1. c]
 Interruptor de alumbrado, conmutado con el armario.
 [EN81-20:2014 5.2.1.5.1. d]


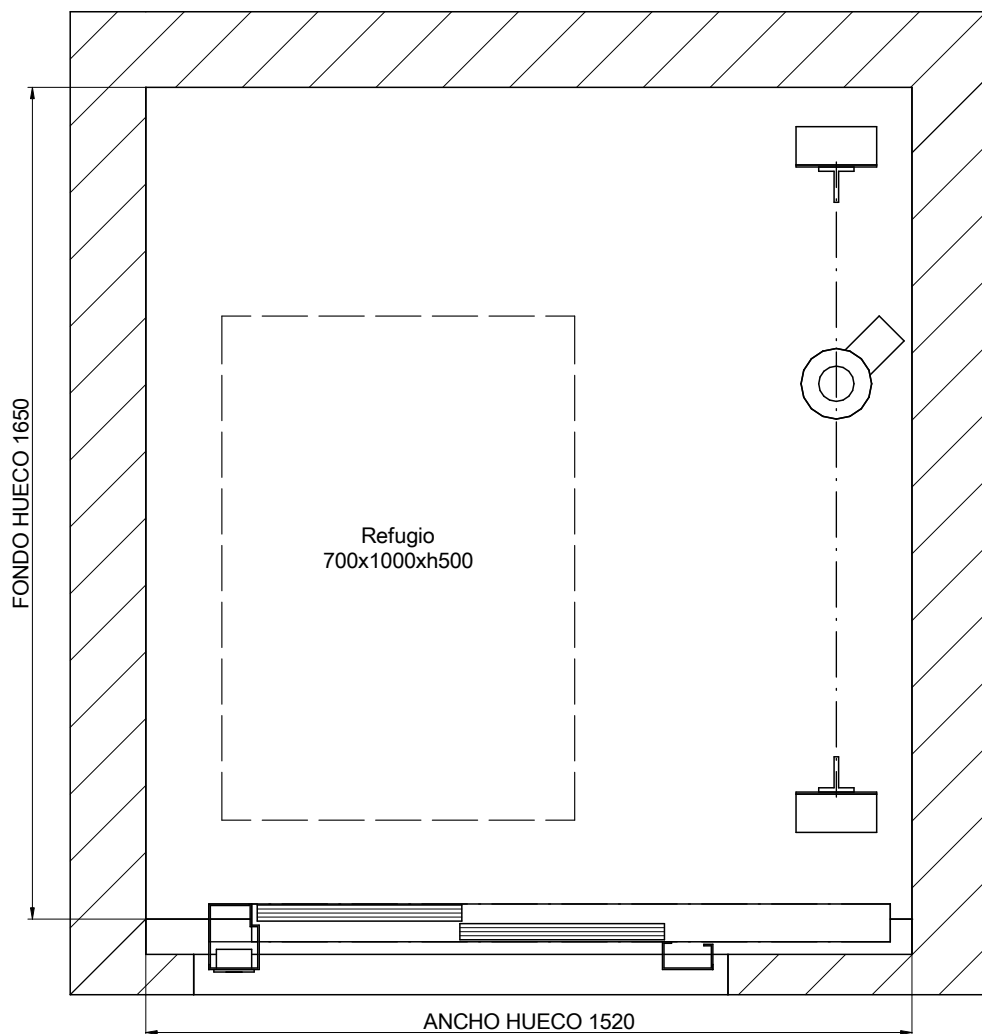
04-VIGA Y GANCHOS DE MONTAJE

POSICION DE LOS GANCHOS DESMONTABLES CAPACES DE SOPORTAR
1000 kg CADA UNO A SUMINISTRAR POR EL CONSTRUCTOR
(POSICION RECOMENDADA GANCHOS DE MONTAJE)



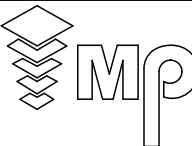
DIBUJADO	FECHA	REV.	HOJA	[*] Las dimensiones no acotadas en el plano son indicativas y no vinculantes.	
MP	2017	00	4/8	REFERENCIA: MPHLATERAL630S_ES	
MODELO ASCENSOR:				CLIENTE:	MP ASCENSORES
MP H				SITUACION OBRA:	
CAPACIDAD: [N° PERSONAS]			8		
CARGA UTIL: [kg]			630		
VELOCIDAD: [m/s]			0.63		
FRECUENCIA: [Hz]			50		
TENSION: [V]		380V [Trifásica]			

04B-ARMARIO HIDRAULICO

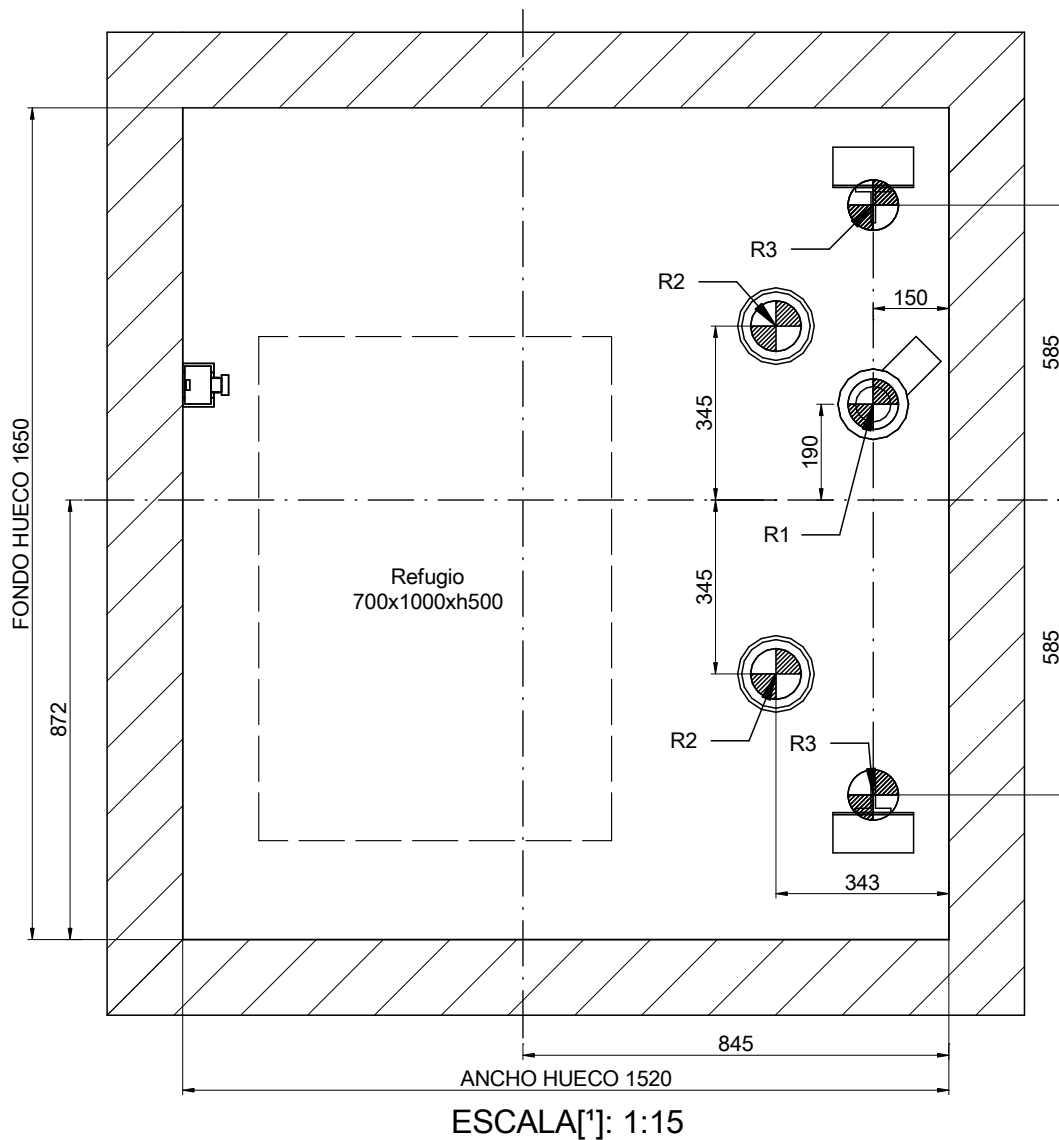


ESCALA[*]: 1:15

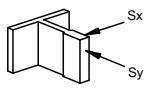
ARMARIO HIDRAULICO:
 Interruptor iluminación
 y toma de corriente
 Interruptor diferencial
 y magnetotermico
 AREA DE TRABAJO 800 x 700
 Secuencia piso del armario:
 Distancia cuadro/hueco (mm):

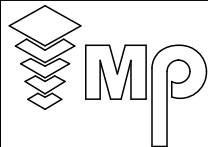
DIBUJADO	FECHA	REV.	HOJA	[*] Las dimensiones no acotadas en el plano son indicativas y no vinculantes.	
MP	2017	00	5/8	REFERENCIA: MPHLATERAL630S_ES	
MODELO ASCENSOR:				CLIENTE:	SITUACION OBRA:
MP H					
CAPACIDAD: [Nº PERSONAS]			8	<p style="text-align: center; font-size: 24px; font-weight: bold;">MP ASCENSORES</p>	
CARGA UTIL: [kg]			630		
VELOCIDAD: [m/s]			0.63		
FRECUENCIA: [Hz]			50		
TENSION: [V]			380V [Trifásica]		

05-PLANTA DE FOSO

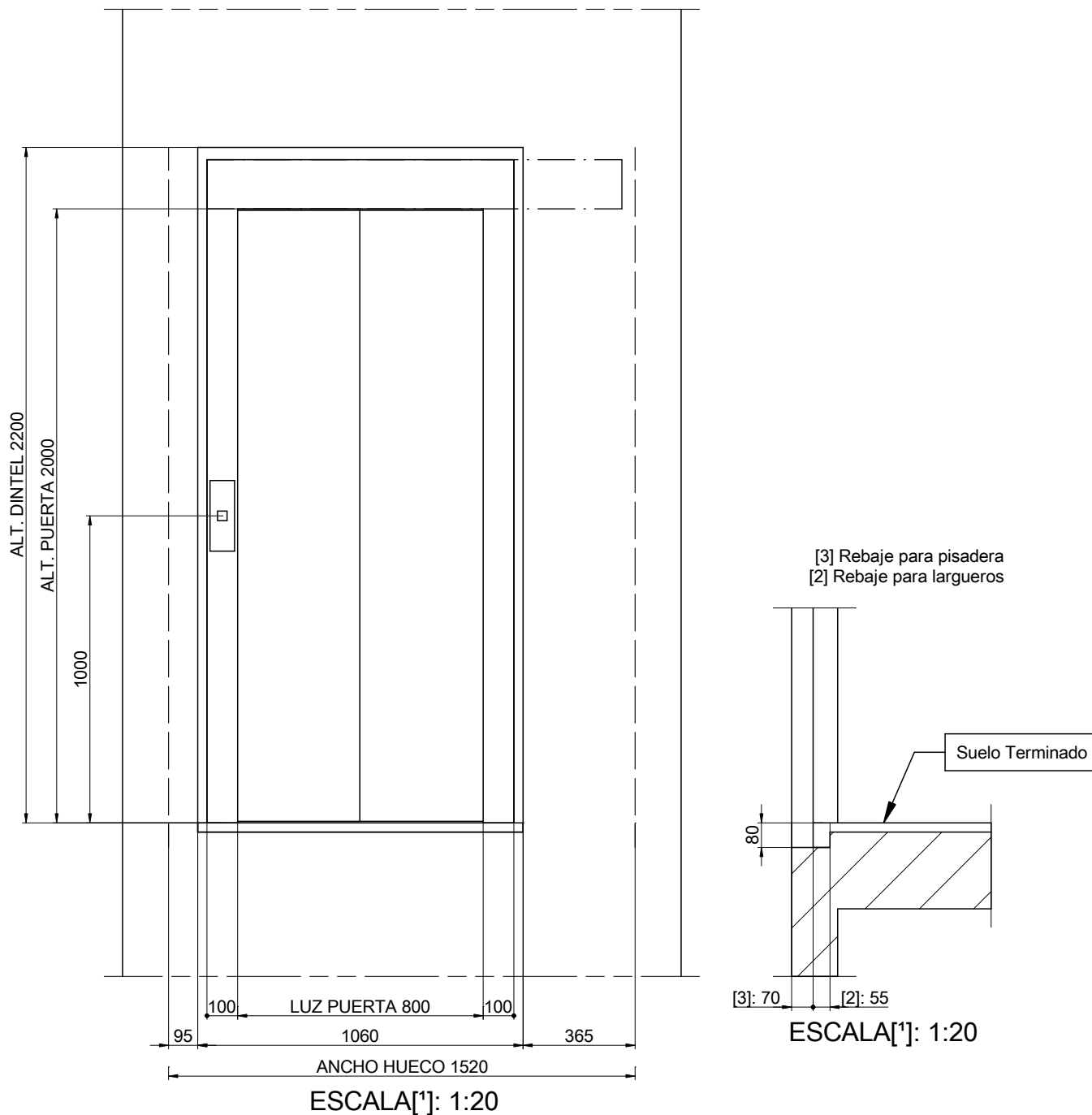




REACCIONES [N] [max.]			
R1	42000	R2	24500
R3	22000		
Sx	4900	Sy	1500



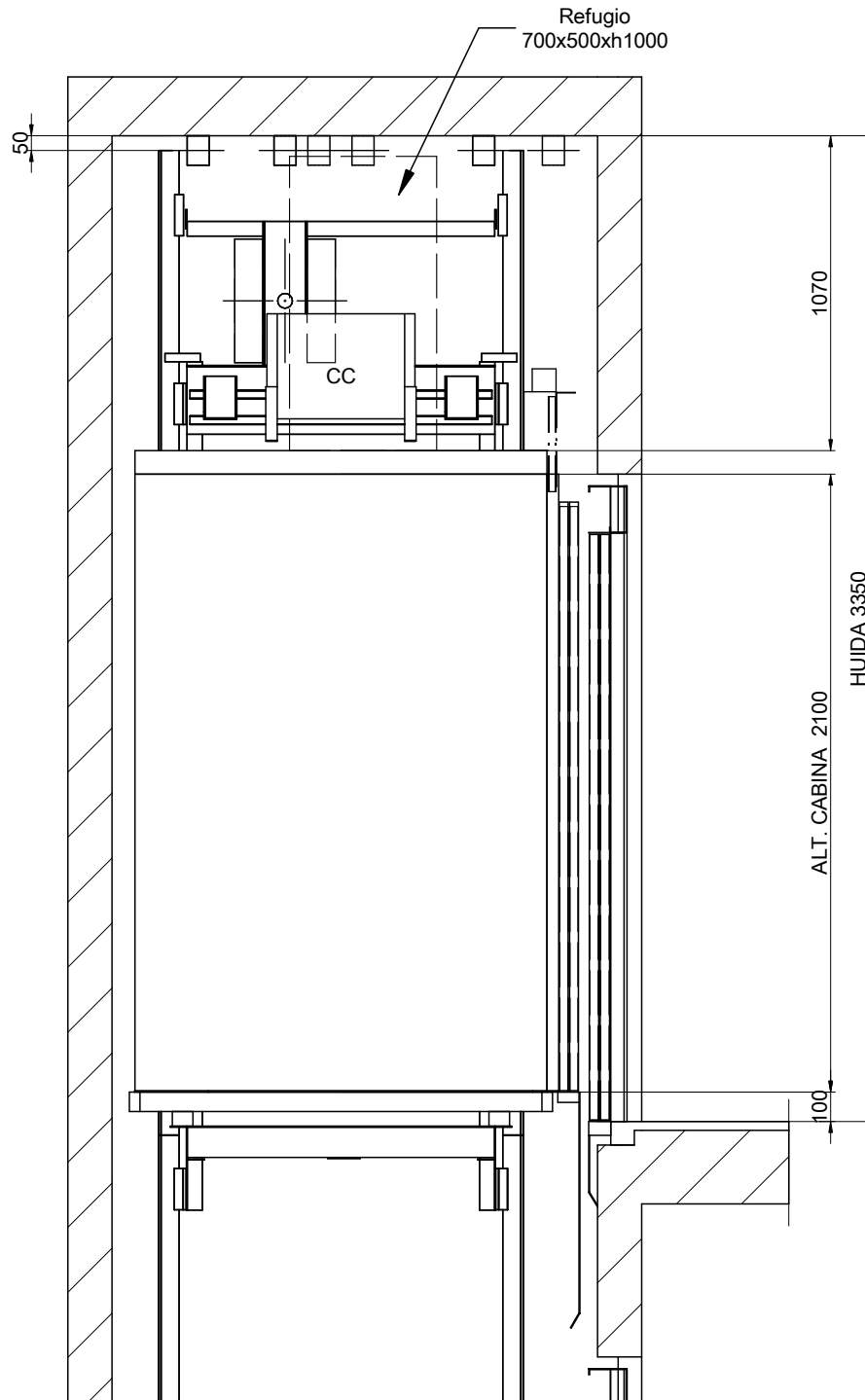
DIBUJADO	FECHA	REV.	HOJA	[*] Las dimensiones no acotadas en el plano son indicativas y no vinculantes.	
MP	2017	00	6/8	REFERENCIA: MPHLATERAL630S_ES	
MODELO ASCENSOR:				CLIENTE:	<p style="text-align: center; font-size: 24px; font-weight: bold;">MP ASCENSORES</p>
MP H				SITUACION OBRA:	
CAPACIDAD: [Nº PERSONAS]			8		
CARGA UTIL: [kg]			630		
VELOCIDAD: [m/s]			0.63		
FRECUENCIA: [Hz]			50		
TENSION: [V]		380V [Trifásica]			

06-DETALLE DE HUECO DE PUERTA




DIBUJADO	FECHA	REV.	HOJA	[*] Las dimensiones no acotadas en el plano son indicativas y no vinculantes.	
MP	2017	00	7/8	REFERENCIA: MPHLATERAL630S_ES	
MODELO ASCENSOR:				CLIENTE:	
MP H				SITUACION OBRA:	
CAPACIDAD: [Nº PERSONAS]			8		
CARGA UTIL: [kg]			630		
VELOCIDAD: [m/s]			0.63		
FRECUENCIA: [Hz]			50		
TENSION: [V]		380V [Trifásica]		MP ASCENSORES	

07-HUIDA



ESCALA[*]: 1:25

DIBUJADO	FECHA	REV.	HOJA	[*] Las dimensiones no acotadas en el plano son indicativas y no vinculantes.	
MP	2017	00	8/8	REFERENCIA: MPHLATERAL630S_ES	
MODELO ASCENSOR:				CLIENTE:	MP ASCENSORES
MP H				SITUACION OBRA:	
CAPACIDAD: [Nº PERSONAS]			8		
CARGA UTIL: [kg]			630		
VELOCIDAD: [m/s]			0.63		
FRECUENCIA: [Hz]			50		
TENSION: [V]		380V [Trifásica]			