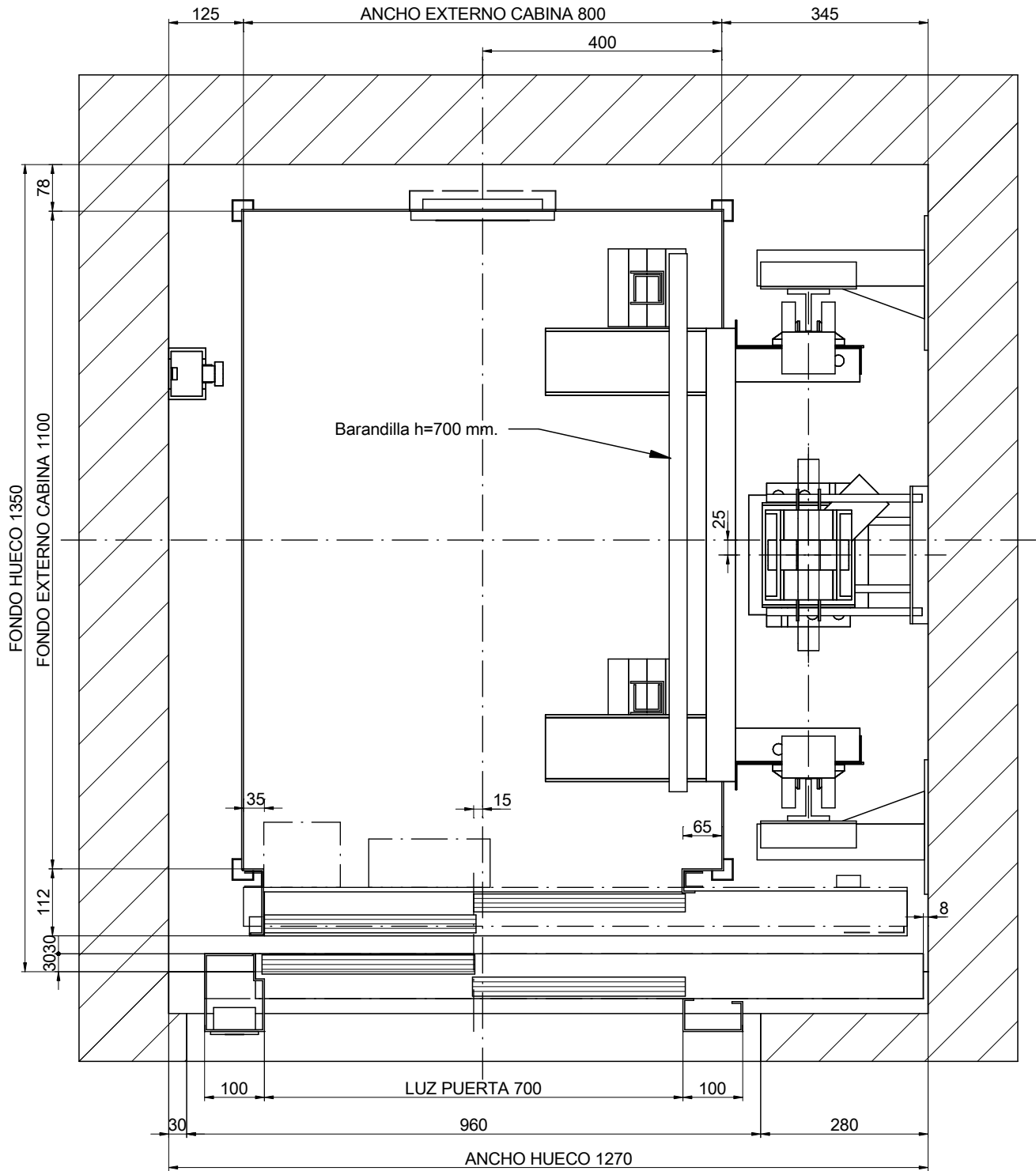



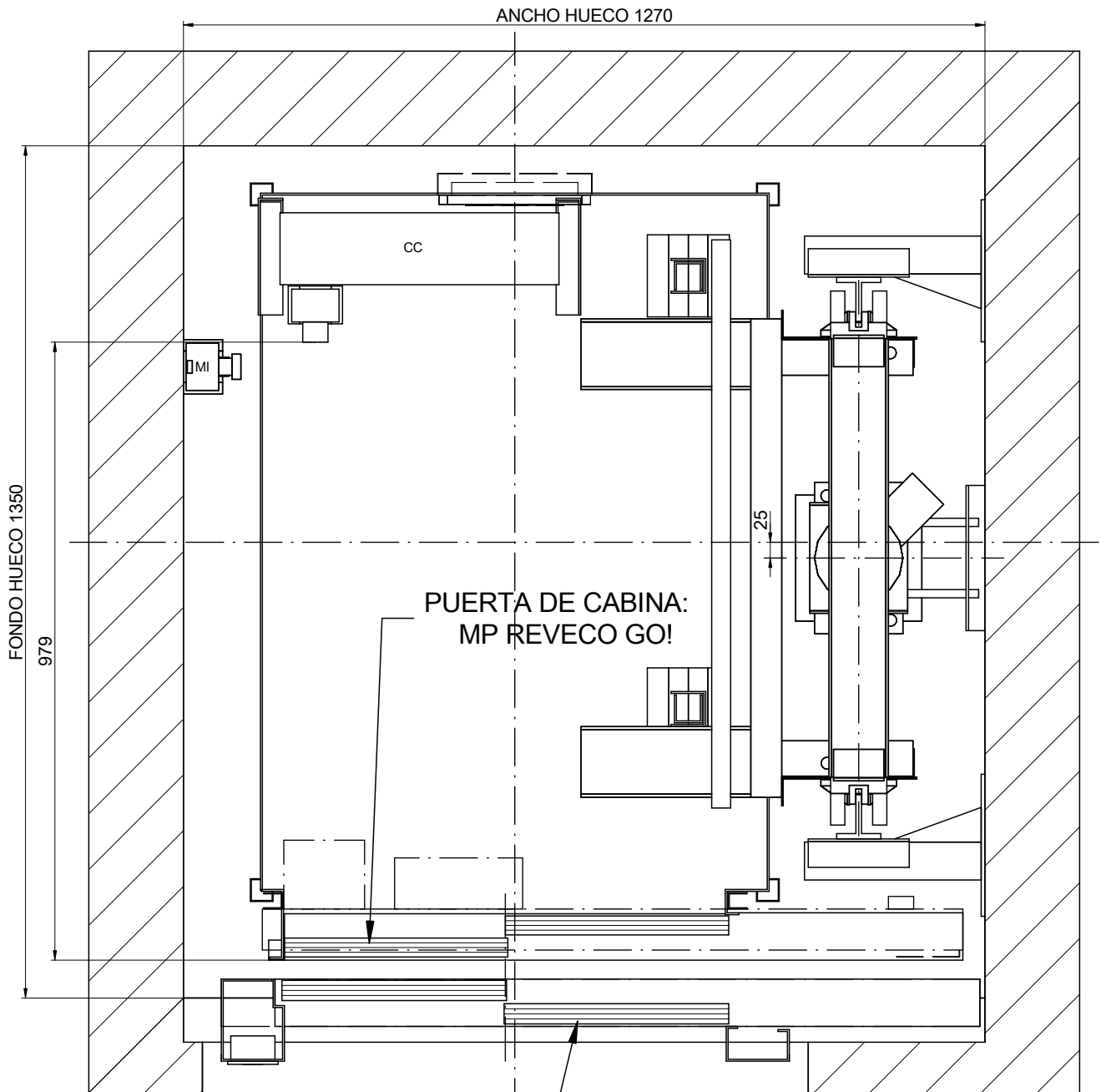
01-PLANTA



ESCALA[*]: 1:10

DIBUJADO	FECHA	REV.	HOJA	[*] Las dimensiones no acotadas en el plano son indicativas y no vinculantes.	
MP	2017	00	1/8		
MODELO ASCENSOR:				REFERENCIA:	
MP H				MPHLATERAL320S_ES	
CAPACIDAD: [Nº PERSONAS]				4	CLIENTE:
CARGA UTIL: [kg]				320	SITUACION OBRA:
VELOCIDAD: [m/s]				0.63	
FRECUENCIA: [Hz]				50	
TENSION: [V]				380V [Trifásica]	
MP ASCENSORES					

01B-PLANTA




PUERTAS DE PISO: MASSEN

ESCALA[*]: 1:10

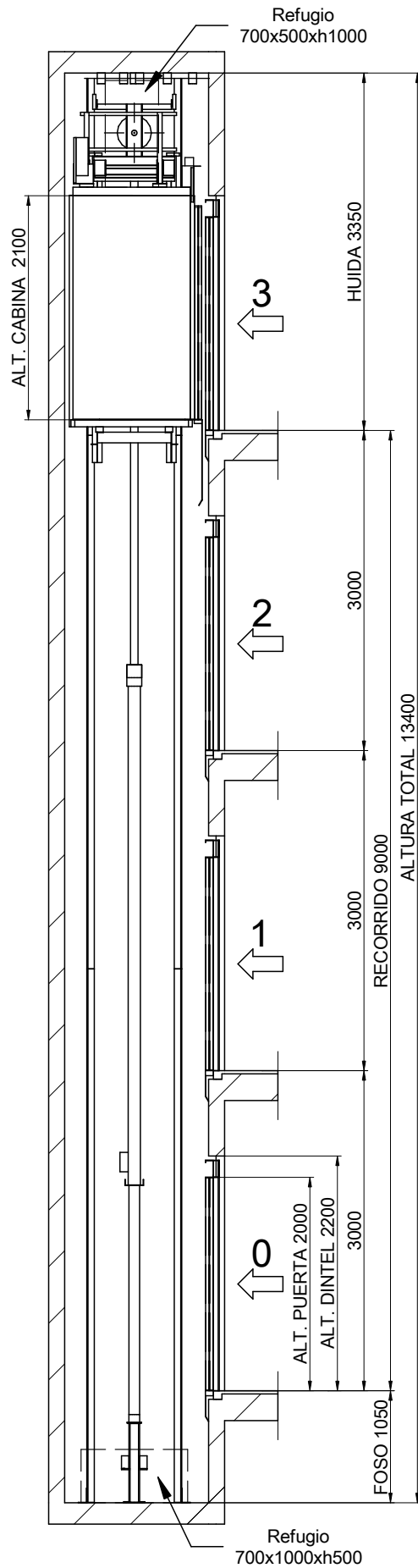
NOMENCLATURA

CC: Caja conexiones techo cabina

MI: Mando Inspección

DIBUJADO	FECHA	REV.	HOJA	[*] Las dimensiones no acotadas en el plano son indicativas y no vinculantes.	
MP	2017	00	2/8		
MODELO ASCENSOR:				REFERENCIA:	
MP H				MPHLATERAL320S_ES	
CAPACIDAD: [Nº PERSONAS]				4	CLIENTE:
CARGA UTIL: [kg]				320	SITUACION OBRA:
VELOCIDAD: [m/s]				0.63	
FRECUENCIA: [Hz]				50	
TENSION: [V]				380V [Trifásica]	
MP ASCENSORES					

02-ALZADO LATERAL



ESCALA[*]: 1:60

Foso liso y a nivel protegido de infiltraciones de agua.
 [EN81-20:2014 5.2.1.9]
 Prever dispositivo de acceso.
 [EN81-20:2014 5.2.2.4]
 Dispositivo de parada.
 [EN81-20:2014 5.2.1.5.1. a]
 Estación de control de inspección.
 [EN81-20:2014 5.2.1.5.1 b]
 Toma de corriente.
 [EN81-20:2014 5.2.1.5.1. c]
 Interruptor de alumbrado, conmutado con el armario.
 [EN81-20:2014 5.2.1.5.1. d]

[*] Las dimensiones no acotadas en el plano son indicativas y no vinculantes.

REFERENCIA:
 MPH LATERAL320S_ES

DIBUJADO: MP

FECHA: 2017

REV.: 00

HOJA: 3/8

MODELO ASCENSOR: MPH

CAPACIDAD: [Nº PERSONAS] 4

CARGA UTIL: [kg] 320

VELOCIDAD: [m/s] 0.63

FRECUENCIA: [Hz] 50

TENSION: [V] 380V [Trifásica]

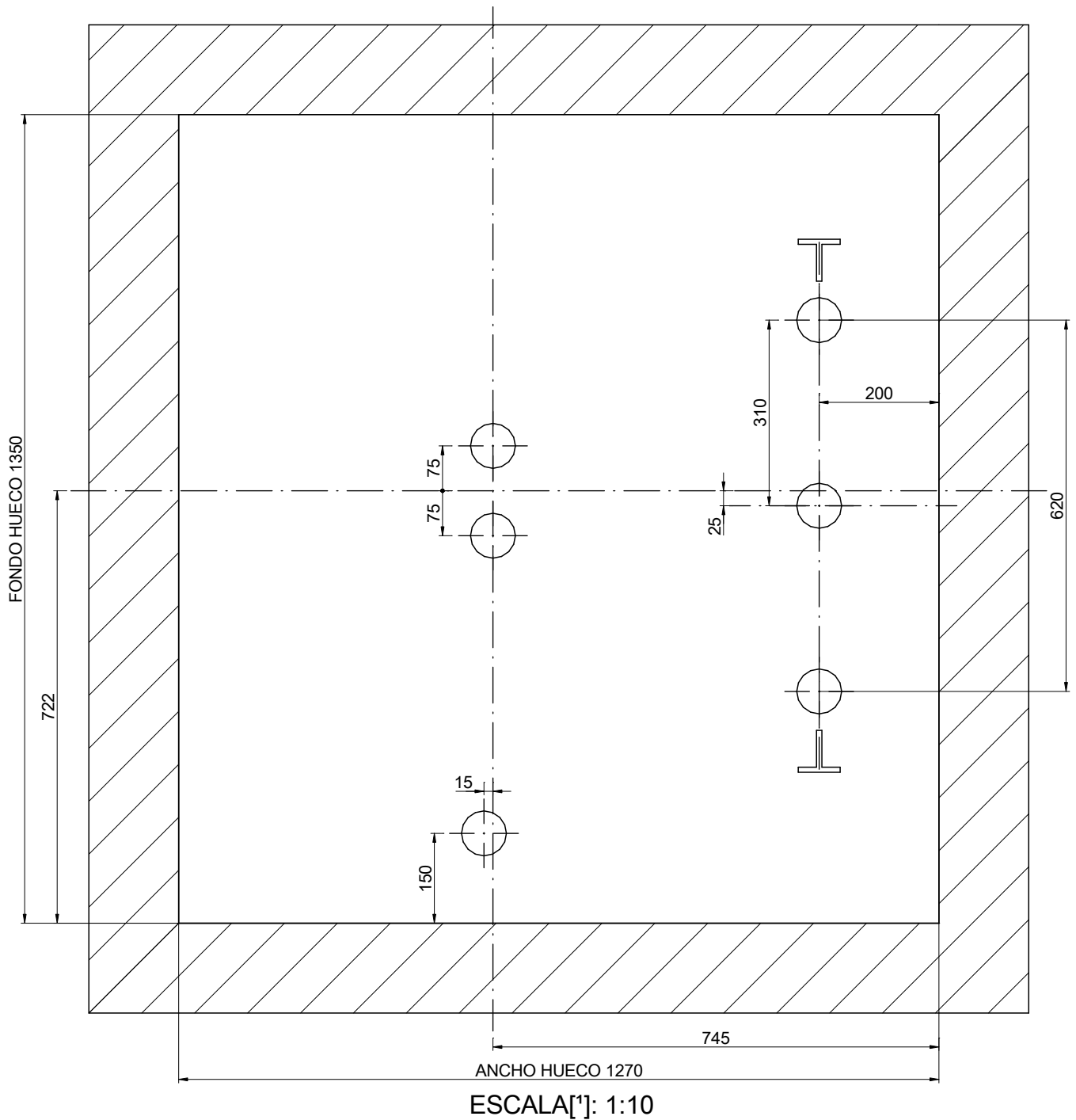
CLIENTE:
 SITUACION OBRA:


MP ASCENSORES




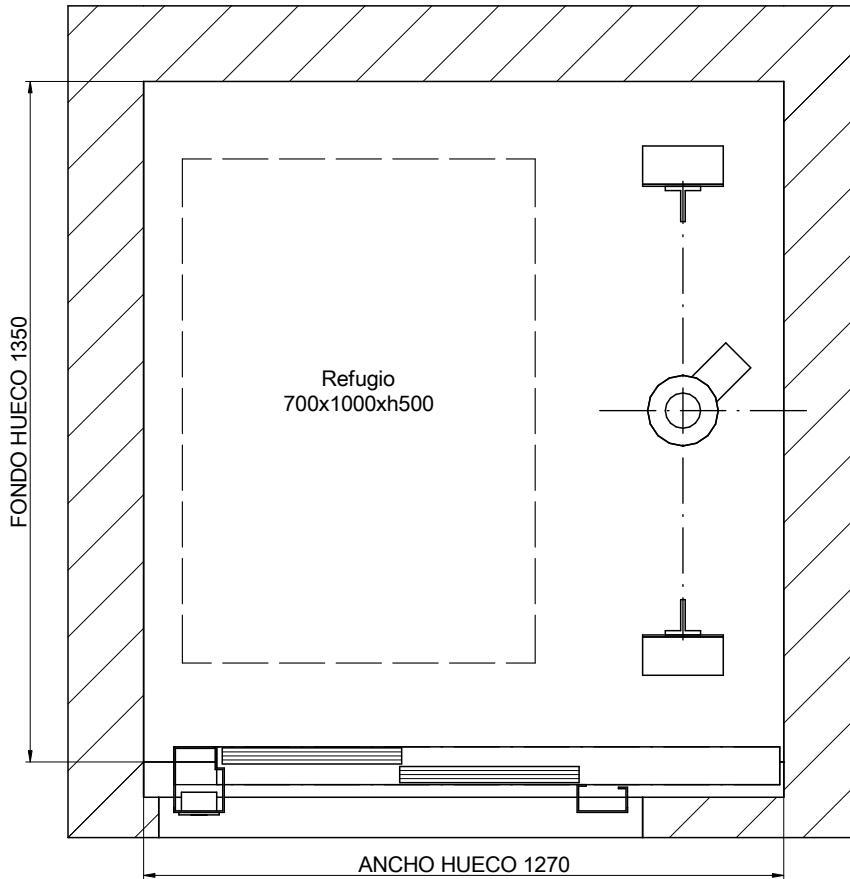
04-VIGA Y GANCHOS DE MONTAJE

POSICION DE LOS GANCHOS DESMONTABLES CAPACES DE SOPORTAR
1000 kg CADA UNO A SUMINISTRAR POR EL CONSTRUCTOR
(POSICION RECOMENDADA GANCHOS DE MONTAJE)




DIBUJADO	FECHA	REV.	HOJA	[*] Las dimensiones no acotadas en el plano son indicativas y no vinculantes.	
MP	2017	00	4/8	REFERENCIA: MPHLATERAL320S_ES	
MODELO ASCENSOR:				CLIENTE:	MP ASCENSORES
MP H				SITUACION OBRA:	
CAPACIDAD: [Nº PERSONAS]			4		
CARGA UTIL: [kg]			320		
VELOCIDAD: [m/s]			0.63		
FRECUENCIA: [Hz]			50		
TENSION: [V]		380V [Trifásica]			

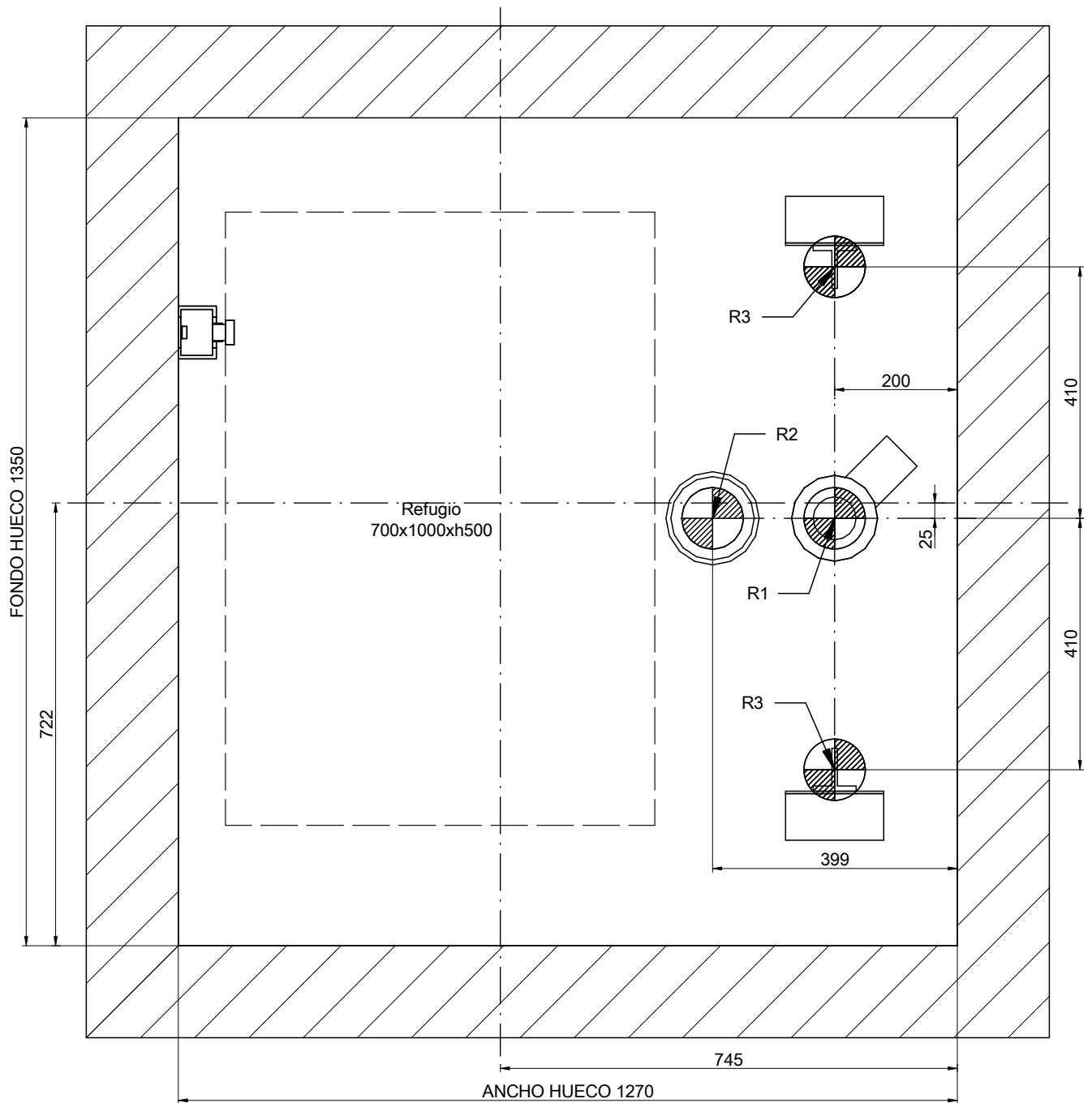
04B-ARMARIO HIDRAULICO



ARMARIO HIDRAULICO:
 Interruptor iluminación
 y toma de corriente
 Interruptor diferencial
 y magnetotermico
 AREA DE TRABAJO 800 x 700
 Secuencia piso del armario:
 Distancia cuadro/hueco (mm):

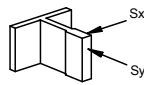
DIBUJADO	FECHA	REV.	HOJA	[1] Las dimensiones no acotadas en el plano son indicativas y no vinculantes.	
MP	2017	00	5/8	REFERENCIA: MPHLATERAL320S_ES	
MODELO ASCENSOR:				CLIENTE:	MP ASCENSORES
MP H				SITUACION OBRA:	
CAPACIDAD: [Nº PERSONAS]			4		
CARGA UTIL: [kg]			320		
VELOCIDAD: [m/s]			0.63		
FRECUENCIA: [Hz]			50		
TENSION: [V]		380V [Trifásica]			

05-PLANTA DE FOSO



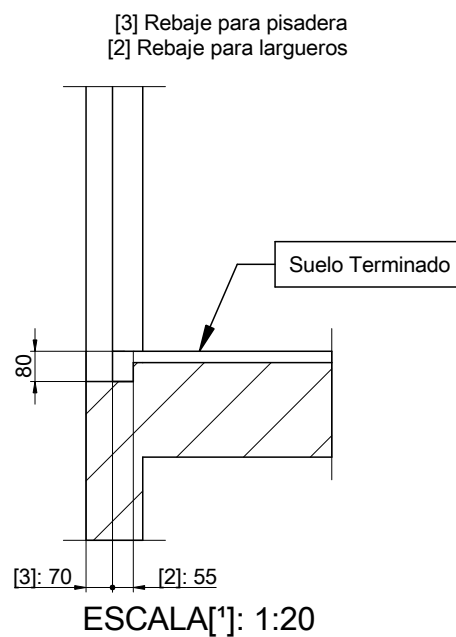
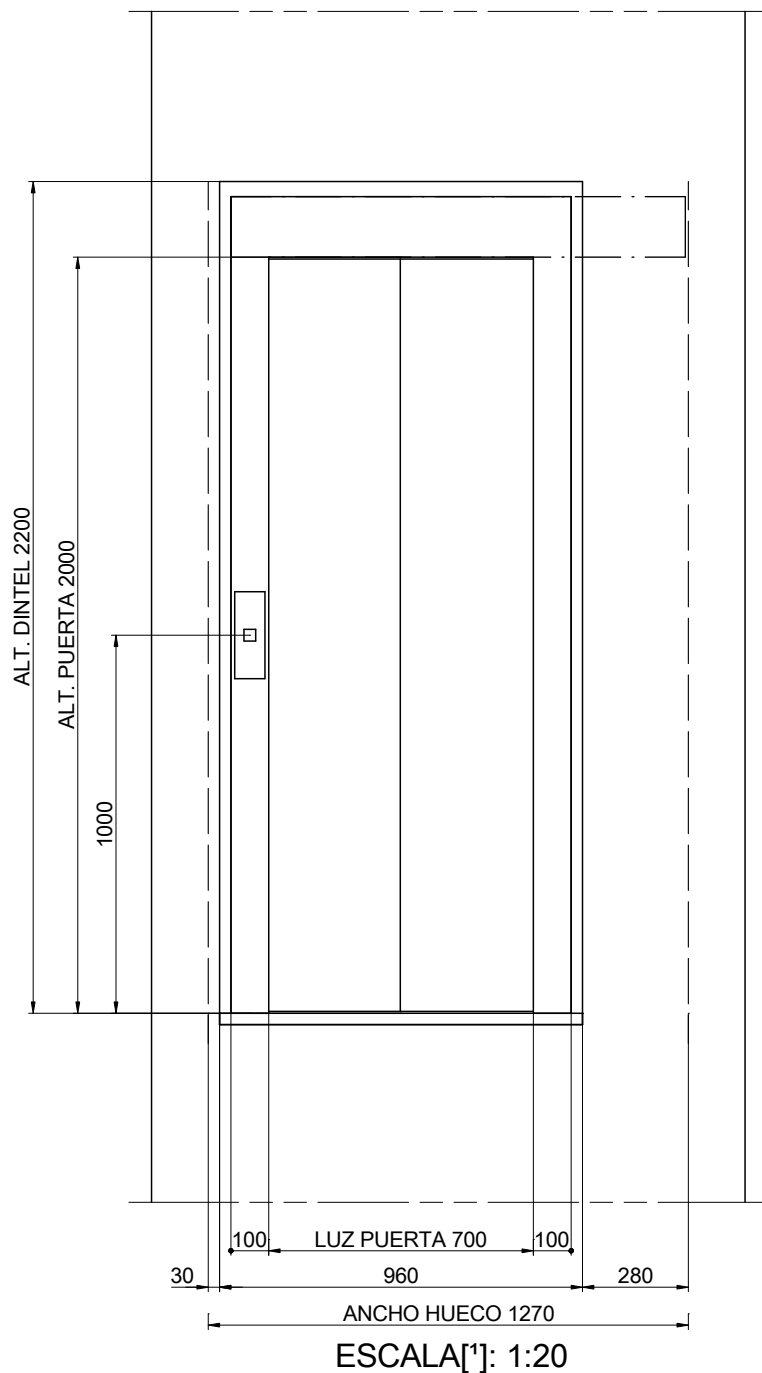
ESCALA[*]: 1:10

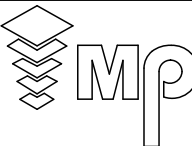
REACCIONES [N] [max.]			
R1	30000	R2	36400
R3	15000		
Sx	3600	Sy	200



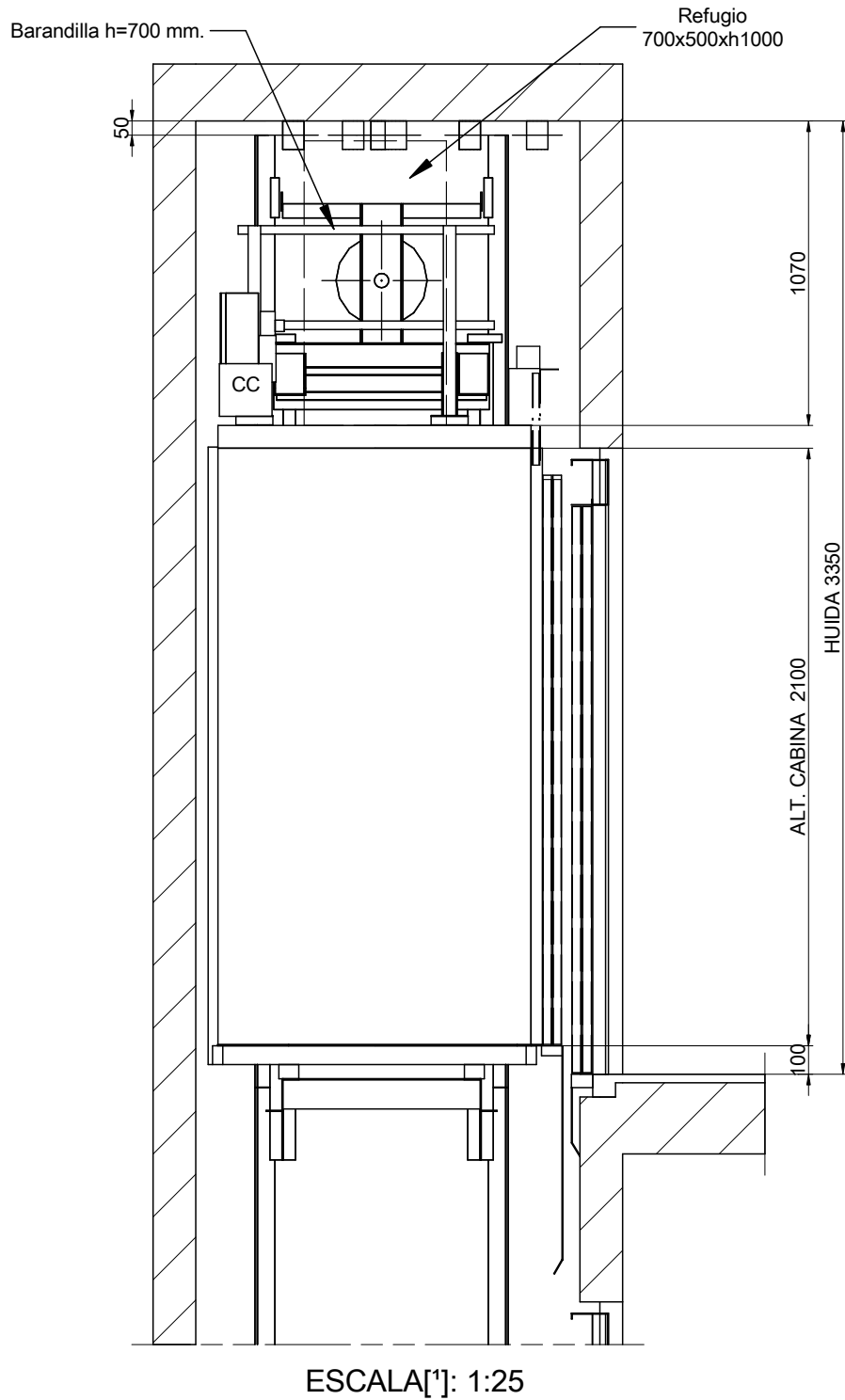
DIBUJADO	FECHA	REV.	HOJA	[*] Las dimensiones no acotadas en el plano son indicativas y no vinculantes.	
MP	2017	00	6/8		
MODELO ASCENSOR:				REFERENCIA:	
MP H				MPHLATERAL320S_ES	
CAPACIDAD: [Nº PERSONAS]				4	CLIENTE:
CARGA UTIL: [kg]				320	SITUACION OBRA:
VELOCIDAD: [m/s]				0.63	
FRECUENCIA: [Hz]				50	
TENSION: [V]				380V [Trifásica]	MP ASCENSORES


06-DETALLE DE HUECO DE PUERTA



DIBUJADO	FECHA	REV.	HOJA	[*] Las dimensiones no acotadas en el plano son indicativas y no vinculantes.	
MP	2017	00	7/8		
MODELO ASCENSOR:				REFERENCIA:	<p>MP ASCENSORES</p>
MP H				MPHLATERAL320S_ES	
CAPACIDAD: [Nº PERSONAS]				4	CLIENTE: SITUACION OBRA:
CARGA UTIL: [kg]				320	
VELOCIDAD: [m/s]				0.63	
FRECUENCIA: [Hz]				50	
TENSION: [V]				380V [Trifásica]	

07-HUIDA



DIBUJADO	FECHA	REV.	HOJA	[*] Las dimensiones no acotadas en el plano son indicativas y no vinculantes.	
MP	2017	00	8/8		
MODELO ASCENSOR:				REFERENCIA:	
MP H				MPHLATERAL320S_ES	
CAPACIDAD: [Nº PERSONAS]				CLIENTE:	
4				SITUACION OBRA:	
CARGA UTIL: [kg]					
320					
VELOCIDAD: [m/s]					
0.63					
FRECUENCIA: [Hz]					
50					
TENSION: [V]					
380V [Trifásica]					
MP ASCENSORES					