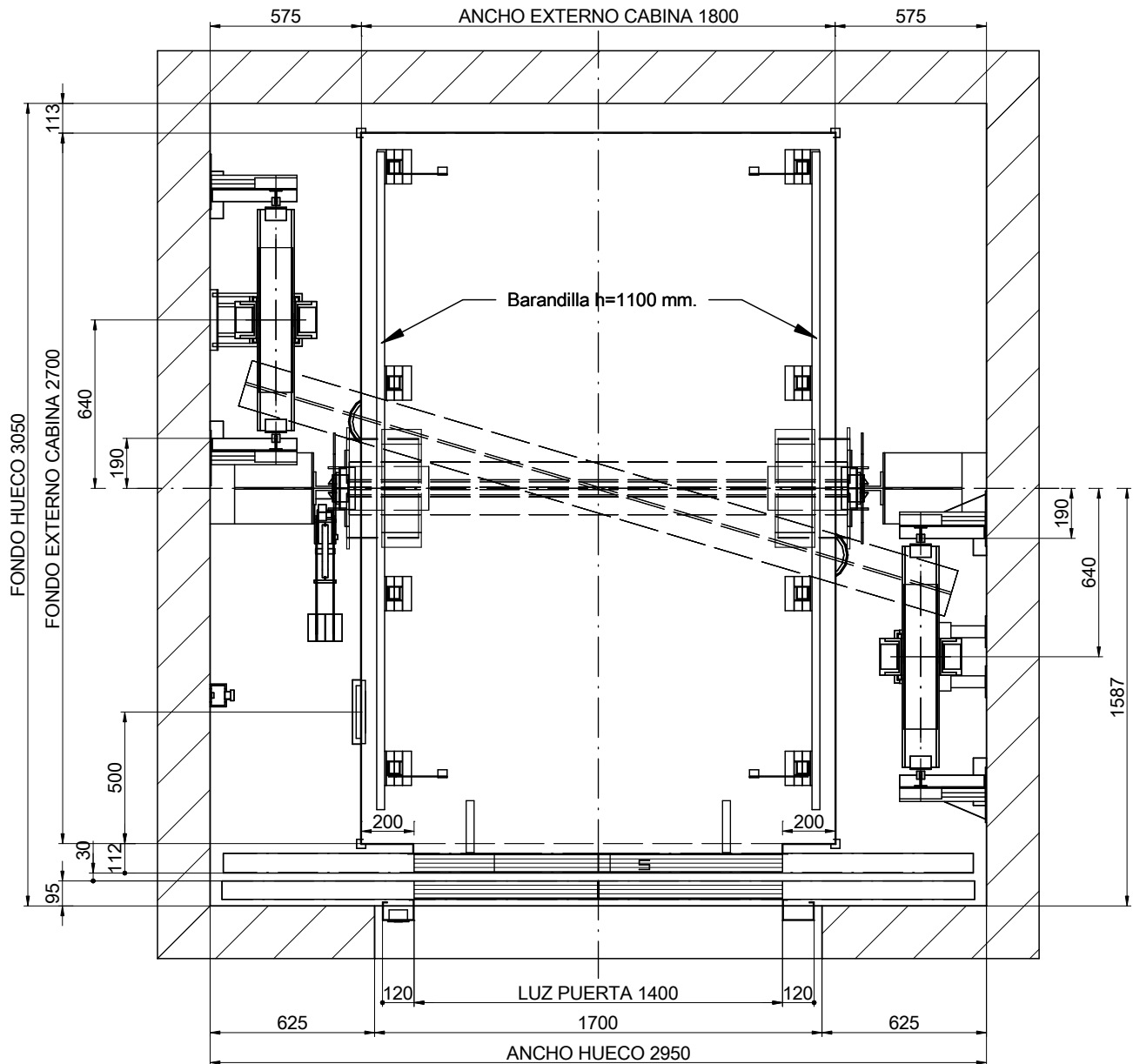



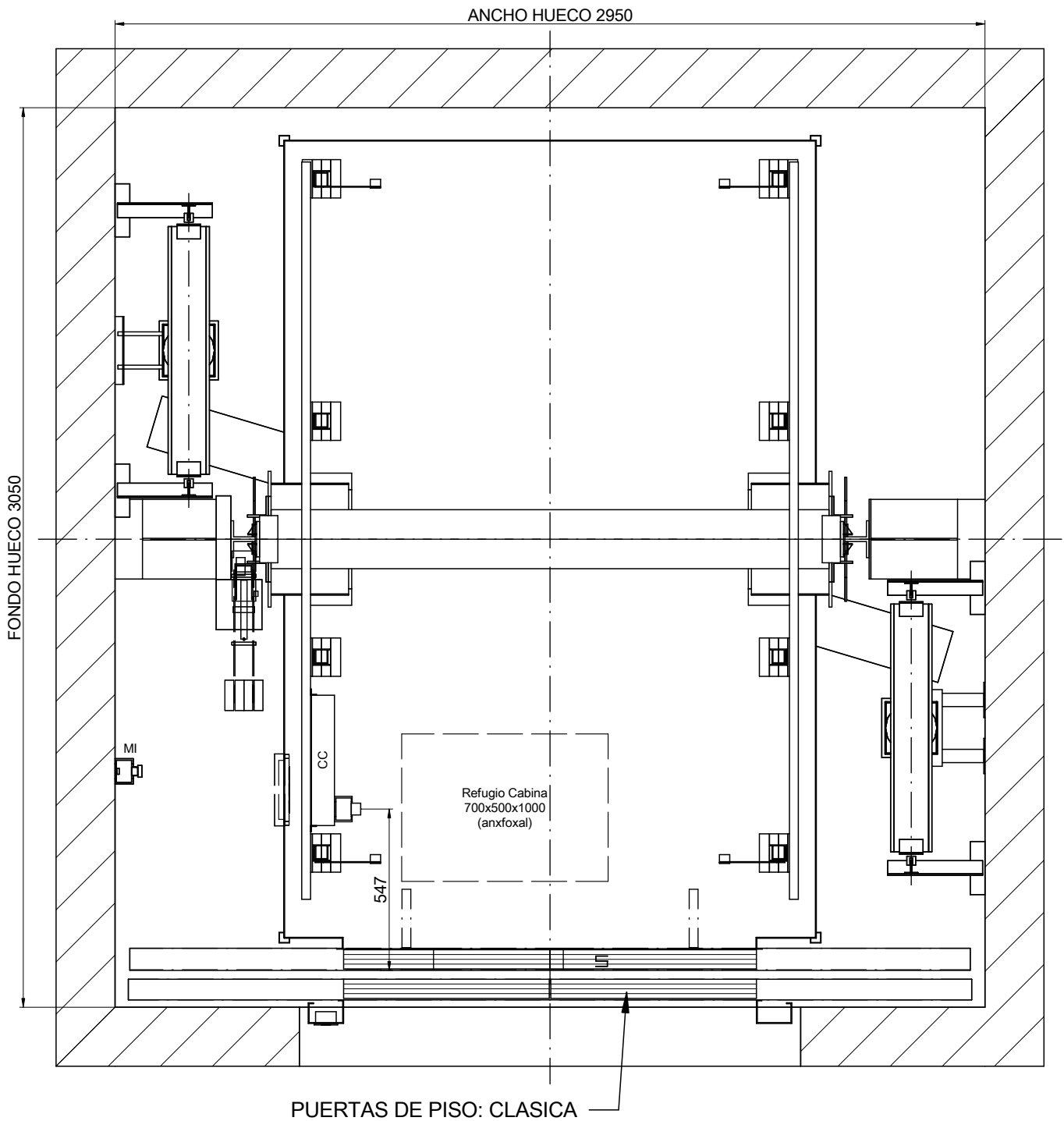
01-PLANTA



ESCALA[*]: 1:25

DIBUJADO	FECHA	REV.	HOJA	[*] Las dimensiones no acotadas en el plano son indicativas y no vinculantes.	
MP	2017	00	1/8	REFERENCIA: MPH_MONTACAMAS_2500C_ES	
MODELO ASCENSOR:				CLIENTE:	<p>SITUACION OBRA:</p> <p>MP ASCENSORES</p>
MP H					
CAPACIDAD: [Nº PERSONAS]			33		
CARGA UTIL: [kg]			2500		
VELOCIDAD: [m/s]			0.5		
FRECUENCIA: [Hz]			50		
TENSION: [V]		380V [Trifásica]			


01B-PLANTA



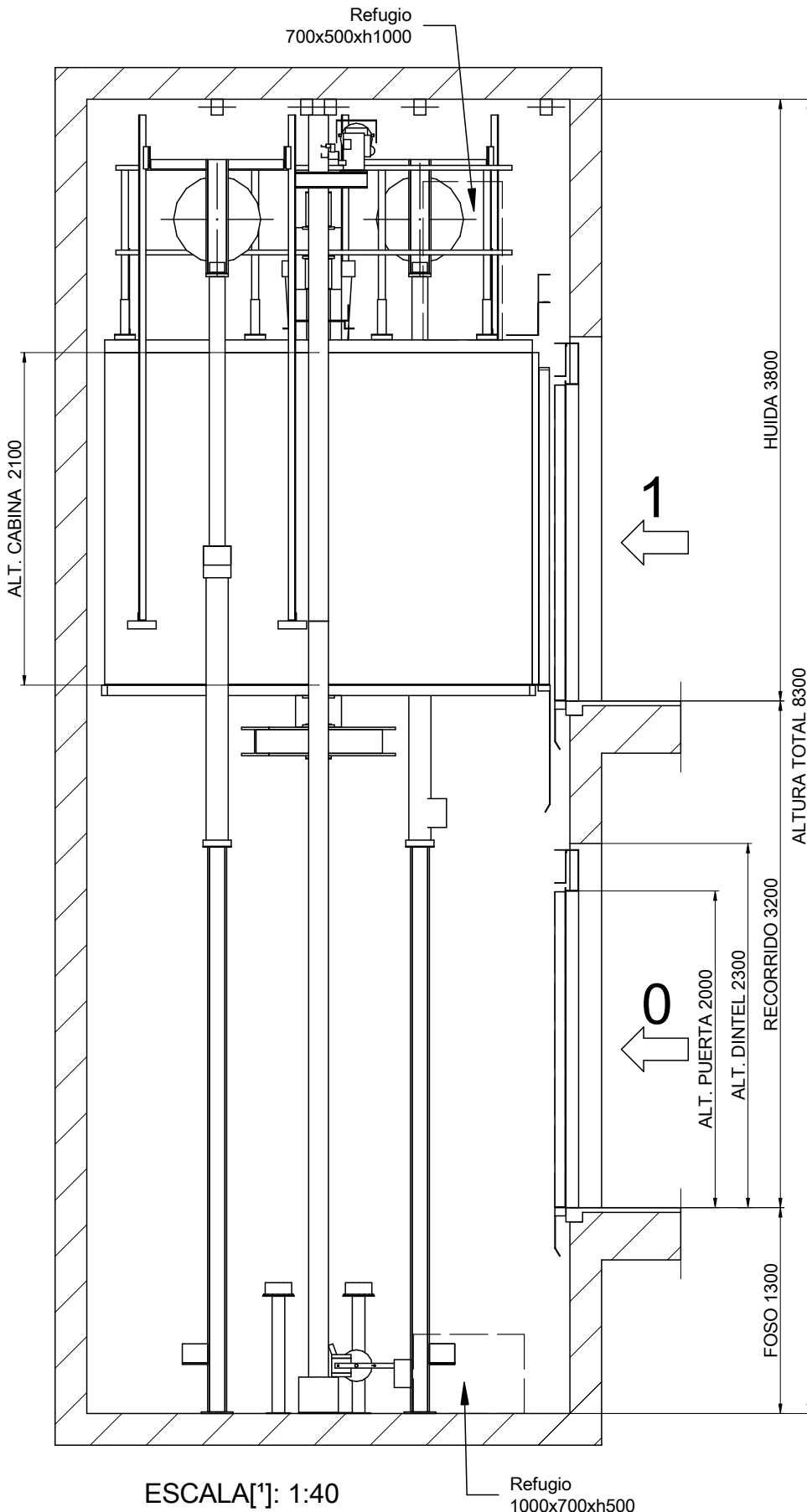
ESCALA[*]: 1:20


NOMENCLATURA

CC: Caja conexiones techo cabina
 MI: Mando Inspección

DIBUJADO	FECHA	REV.	HOJA	[*] Las dimensiones no acotadas en el plano son indicativas y no vinculantes.	
MP	2017	00	2/8	REFERENCIA: MPH_MONTACAMAS_2500C_ES	
MODELO ASCENSOR:				CLIENTE:	SITUACION OBRA:
MP H					
CAPACIDAD: [Nº PERSONAS]			33	<p style="text-align: center; font-weight: bold; font-size: 1.2em;">MP ASCENSORES</p>	
CARGA UTIL: [kg]			2500		
VELOCIDAD: [m/s]			0.5		
FRECUENCIA: [Hz]			50		
TENSION: [V]			380V [Trifásica]		

02-ALZADO LATERAL



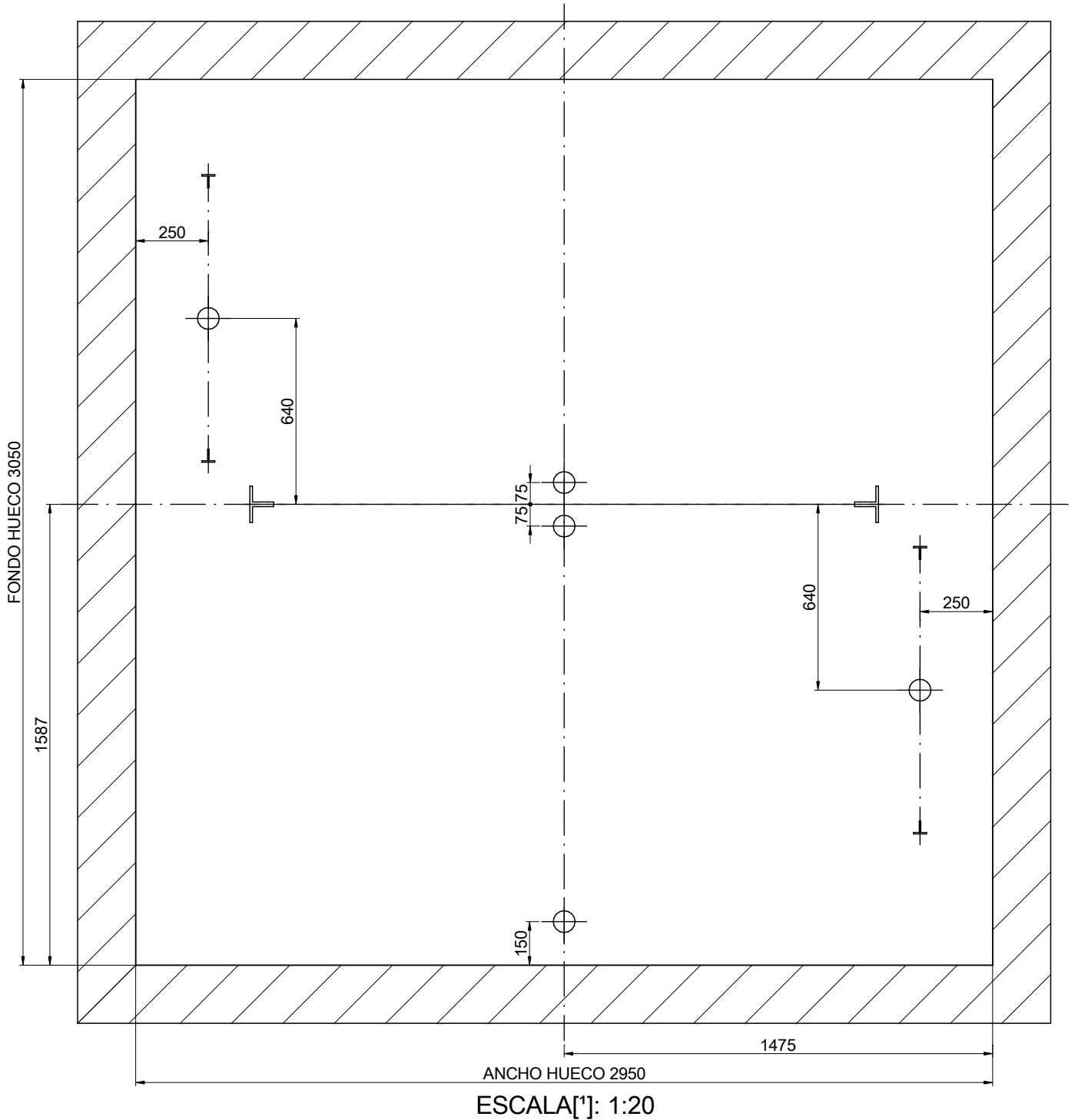
					
DIBUJADO		FECHA	REV.	HOJA	[*] Las dimensiones no acotadas en el plano son indicativas y no vinculantes. REFERENCIA: MPH_MONTACAMAS_2500C_ES
MP	2017	00		3/8	
MODELO ASCENSOR:		MP H			CLIENTE:
CAPACIDAD: [N° PERSONAS]		33			SITUACION OBRA:
CARGA UTIL: [kg]		2500			
VELOCIDAD: [m/s]		0.5			
FRECUENCIA: [Hz]		50			
TENSION: [V]		380V [Trifásica]			
MP ASCENSORES					


Foso liso y a nivel protegido de infiltraciones de agua.
 [EN81-20:2014 5.2.1.9]
 Prever dispositivo de acceso.
 [EN81-20:2014 5.2.2.4]
 Dispositivo de parada.
 [EN81-20:2014 5.2.1.5.1. a]
 Estación de control de inspección.
 [EN81-20:2014 5.2.1.5.1 b]
 Toma de corriente.
 [EN81-20:2014 5.2.1.5.1. c]
 Interruptor de alumbrado, conmutado con el armario.
 [EN81-20:2014 5.2.1.5.1. d]

DISTANCIA MAXIMA
 ENTRE FIJACIONES =
 1500 mm

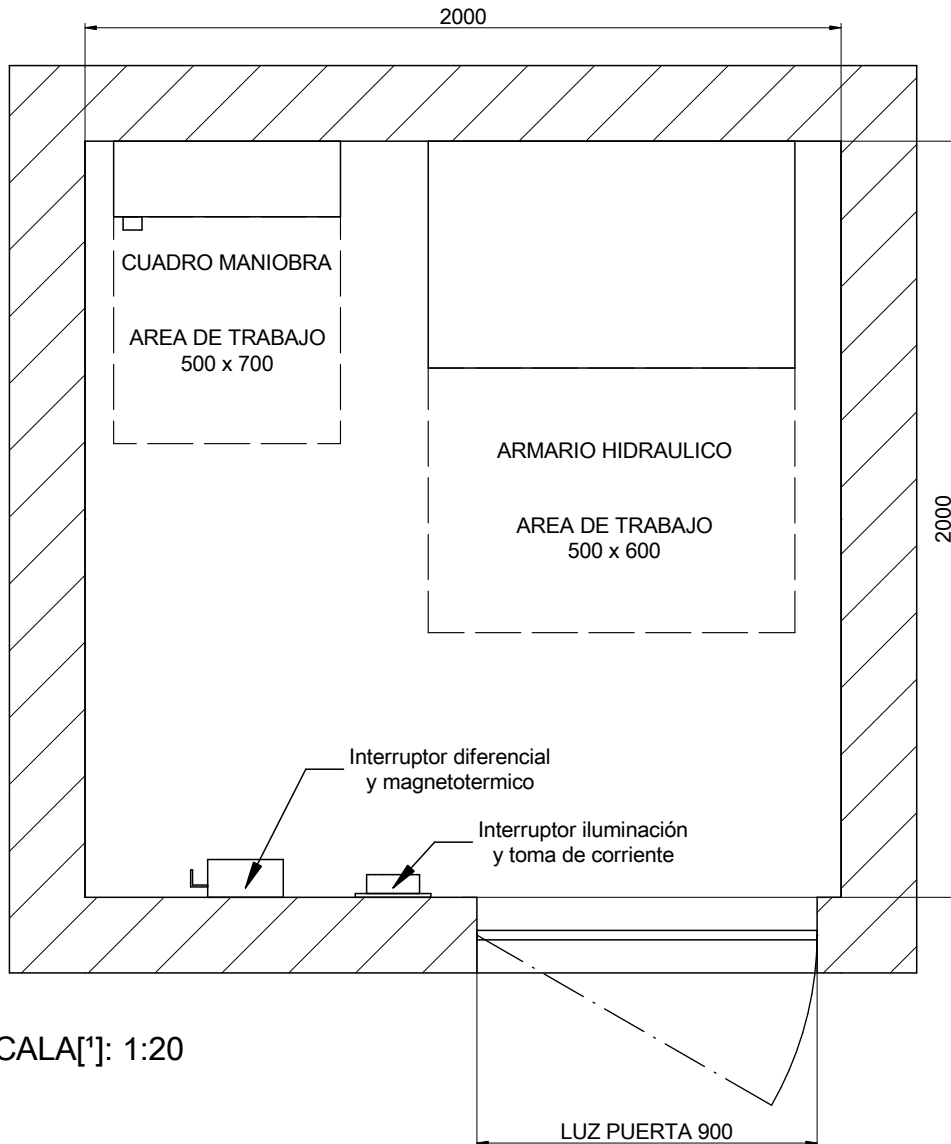
04-VIGA Y GANCHOS DE MONTAJE

POSICION DE LOS GANCHOS DESMONTABLES CAPACES DE SOPORTAR
3500 kg CADA UNO A SUMINISTRAR POR EL CONSTRUCTOR
(POSICION RECOMENDADA GANCHOS DE MONTAJE)



DIBUJADO	FECHA	REV.	HOJA	[*] Las dimensiones no acotadas en el plano son indicativas y no vinculantes.	
MP	2017	00	4/8		
MODELO ASCENSOR:				REFERENCIA:	CLIENTE: SITUACION OBRA:
MP H				MPH_MONTACAMAS_2500C_ES	
CAPACIDAD: [N° PERSONAS]		33		MP ASCENSORES	
CARGA UTIL: [kg]		2500			
VELOCIDAD: [m/s]		0.5			
FRECUENCIA: [Hz]		50			
TENSION: [V]		380V [Trifásica]			


04B-CUARTO DE MÁQUINAS



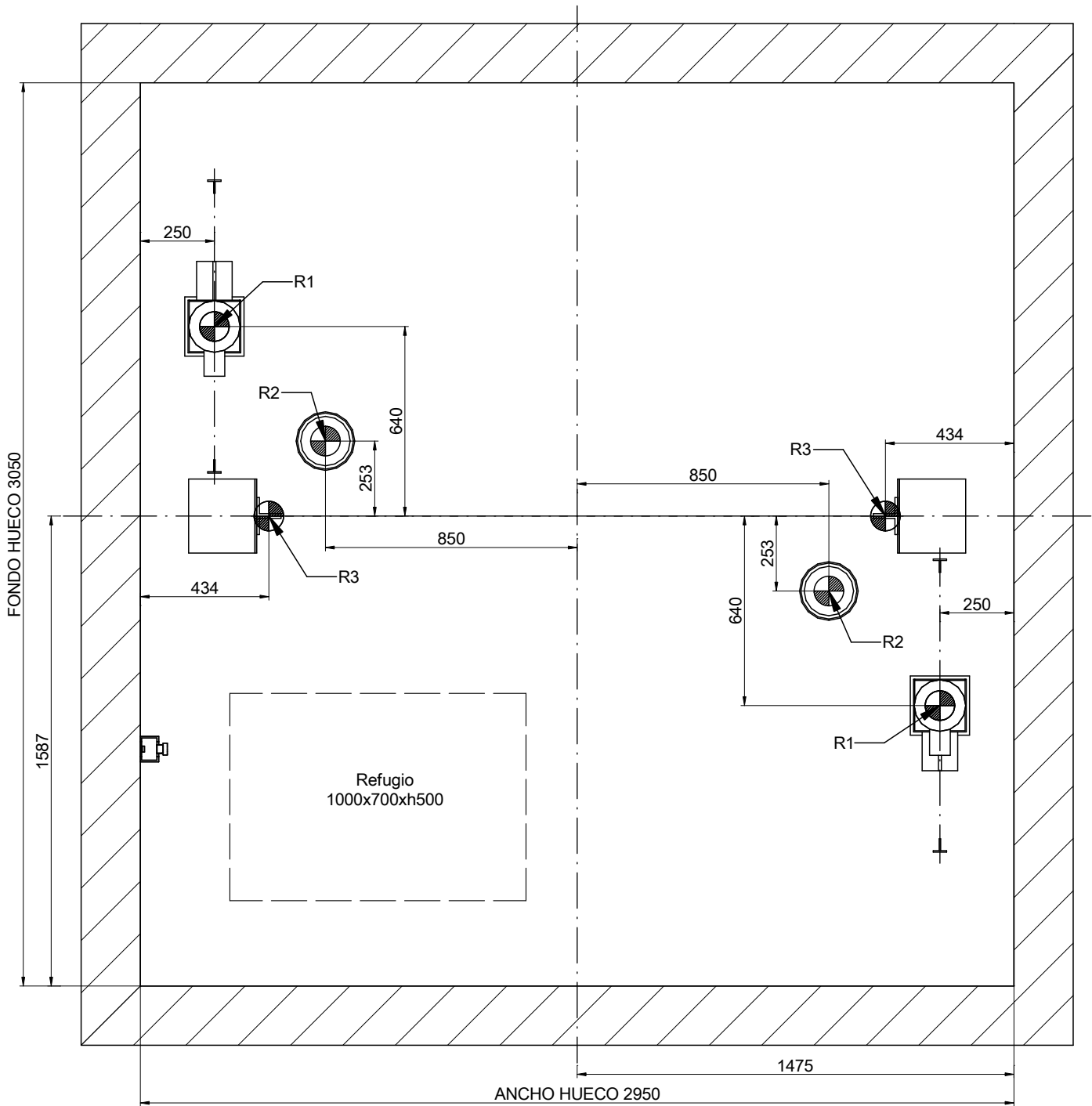
ESCALA[*]: 1:20

Altura mínima del cuarto de máquinas: 2100 mm.
 [EN 81-20:2014 5.2.6.3.2.1]
 Luz de puerta mínima: 600x2000 mm.
 [EN 81-20:2014 5.2.3.2 a)]

Situación cuarto de máquinas:
 Secuencia piso de sala de maquinas:
 [3] Distancia del cuadro al hueco:
 Ubicación de la toma de aceite del cilindro: 0

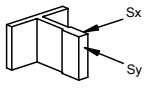
DIBUJADO	FECHA	REV.	HOJA	[*] Las dimensiones no acotadas en el plano son indicativas y no vinculantes.	
MP	2017	00	5/8	REFERENCIA: MPH_MONTACAMAS_2500C_ES	
MODELO ASCENSOR:				CLIENTE:	SITUACION OBRA:
MP H					
CAPACIDAD: [Nº PERSONAS]			33	<h2>MP ASCENSORES</h2>	
CARGA UTIL: [kg]			2500		
VELOCIDAD: [m/s]			0.5		
FRECUENCIA: [Hz]			50		
TENSION: [V]			380V [Trifásica]		



05-PLANTA DE FOSO



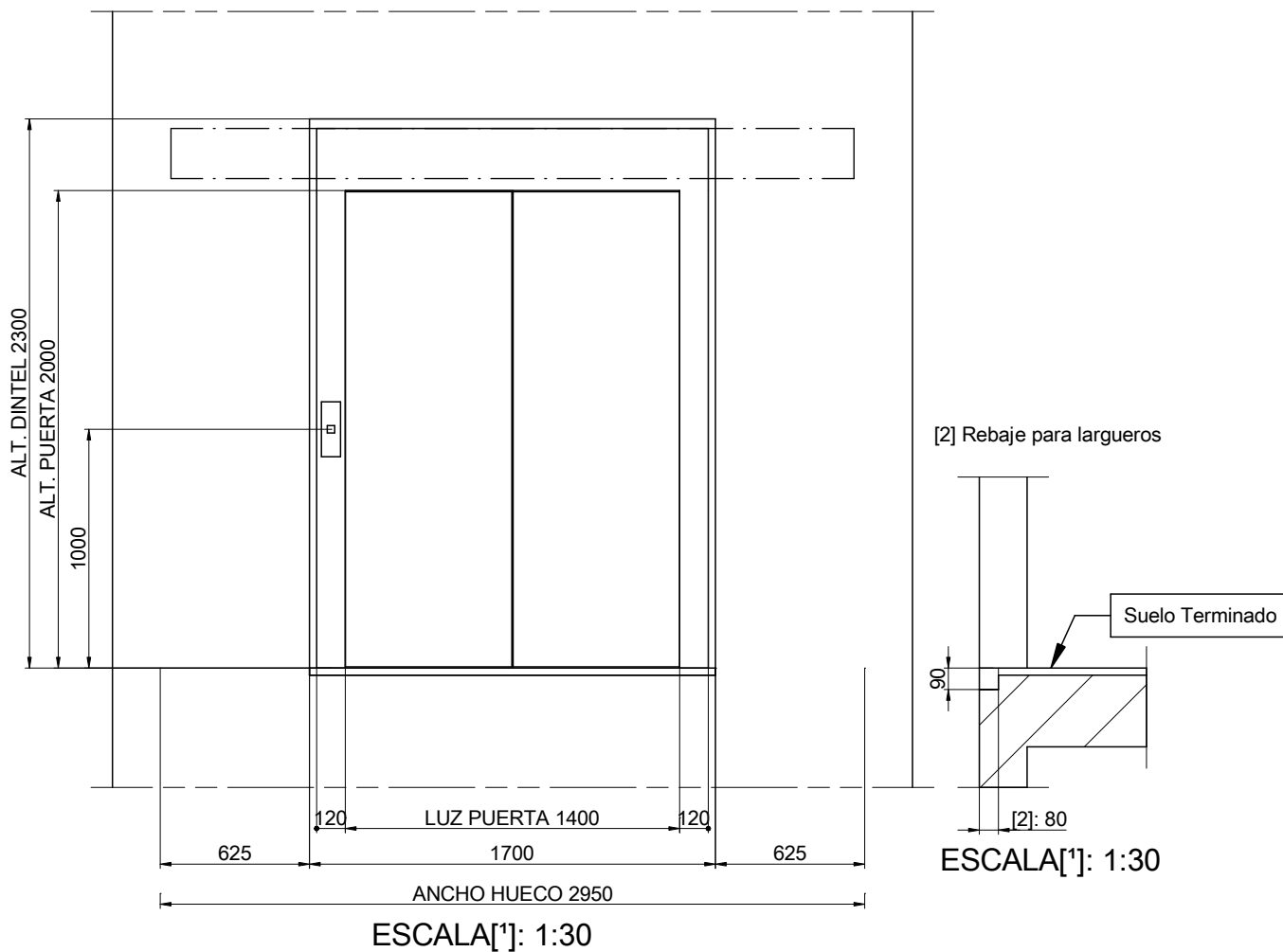
ESCALA[*]: 1:20


REACCIONES [N] [max.]			
R1	64400	R2	82500
R3	64700		
Sx	5350	Sy	5550



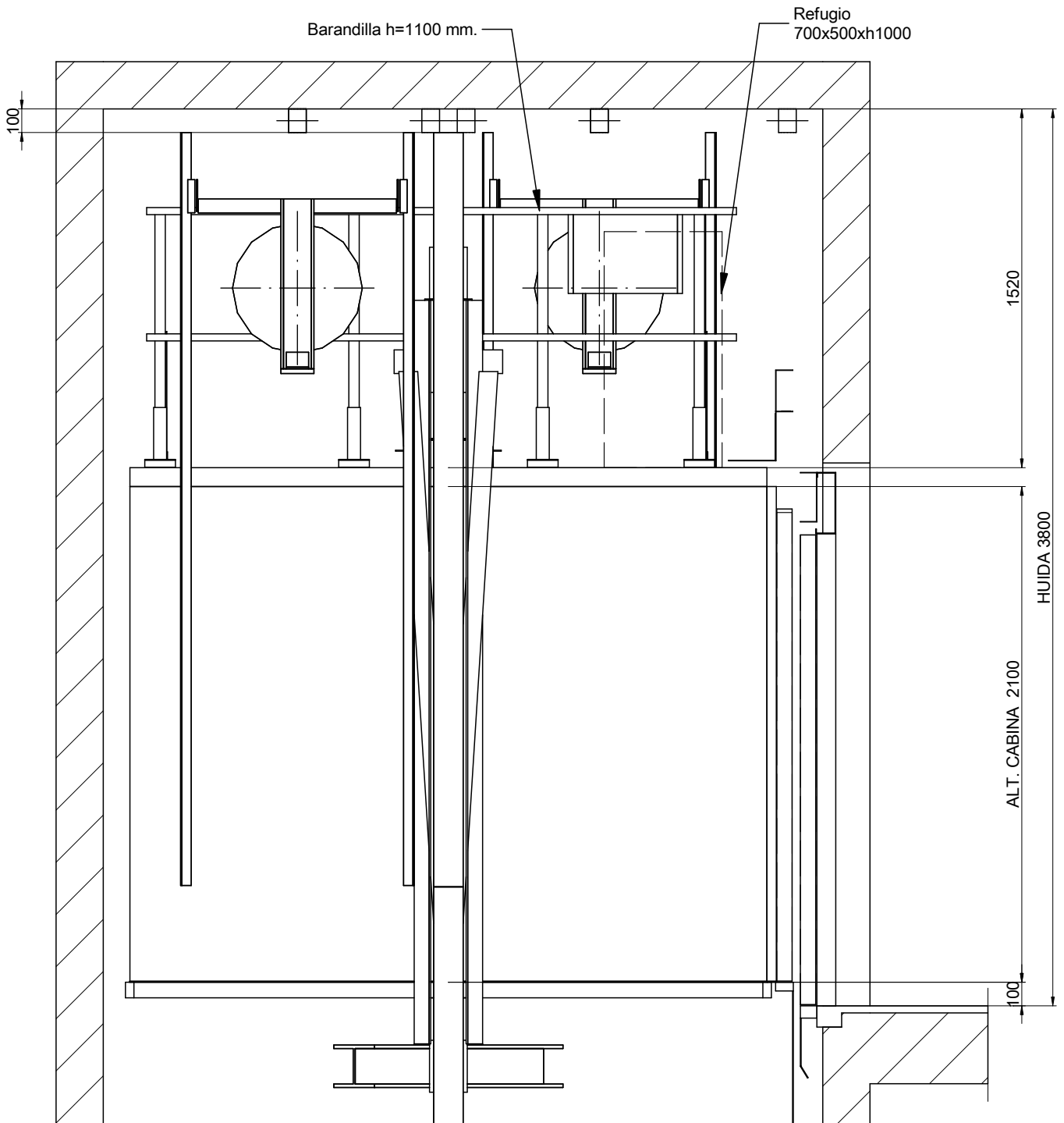
DIBUJADO	FECHA	REV.	HOJA	[*] Las dimensiones no acotadas en el plano son indicativas y no vinculantes.	
MP	2017	00	6/8	REFERENCIA: MPH_MONTACAMAS_2500C_ES	
MODELO ASCENSOR:				CLIENTE:	
MP H				SITUACION OBRA:	
CAPACIDAD: [Nº PERSONAS]			33		
CARGA UTIL: [kg]			2500		
VELOCIDAD: [m/s]			0.5		
FRECUENCIA: [Hz]			50		
TENSION: [V]		380V [Trifásica]		MP ASCENSORES	

06-DETALLE DE HUECO DE PUERTA




DIBUJADO	FECHA	REV.	HOJA	[*] Las dimensiones no acotadas en el plano son indicativas y no vinculantes.	
MP	2017	00	7/8	REFERENCIA: MPH_MONTACAMAS_2500C_ES	
MODELO ASCENSOR:				CLIENTE: SITUACION OBRA:	
MP H					
CAPACIDAD: [Nº PERSONAS]			33		
CARGA UTIL: [kg]			2500		
VELOCIDAD: [m/s]			0.5		
FRECUENCIA: [Hz]			50		
TENSION: [V]		380V [Trifásica]		MP ASCENSORES	

07-HUIDA



ESCALA[*]: 1:25

DIBUJADO	FECHA	REV.	HOJA	[*] Las dimensiones no acotadas en el plano son indicativas y no vinculantes.	
MP	2017	00	8/8		
MODELO ASCENSOR:				REFERENCIA:	
MP H				MPH_MONTACAMAS_2500C_ES	
CAPACIDAD: [Nº PERSONAS]				CLIENTE:	
33				SITUACION OBRA:	
CARGA UTIL: [kg]					
2500					
VELOCIDAD: [m/s]					
0.5					
FRECUENCIA: [Hz]					
50					
TENSION: [V]					
380V [Trifásica]					
MP ASCENSORES					