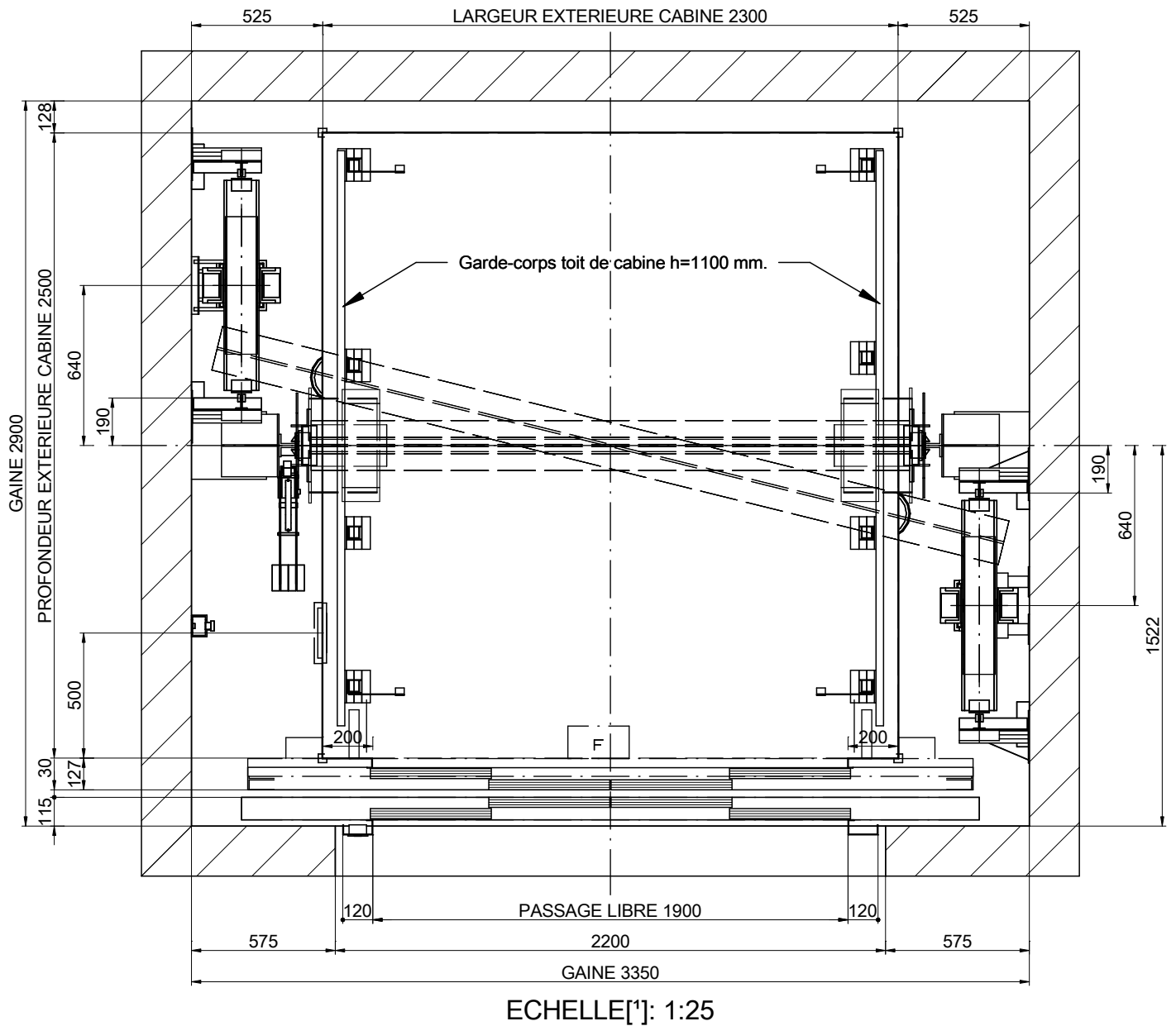

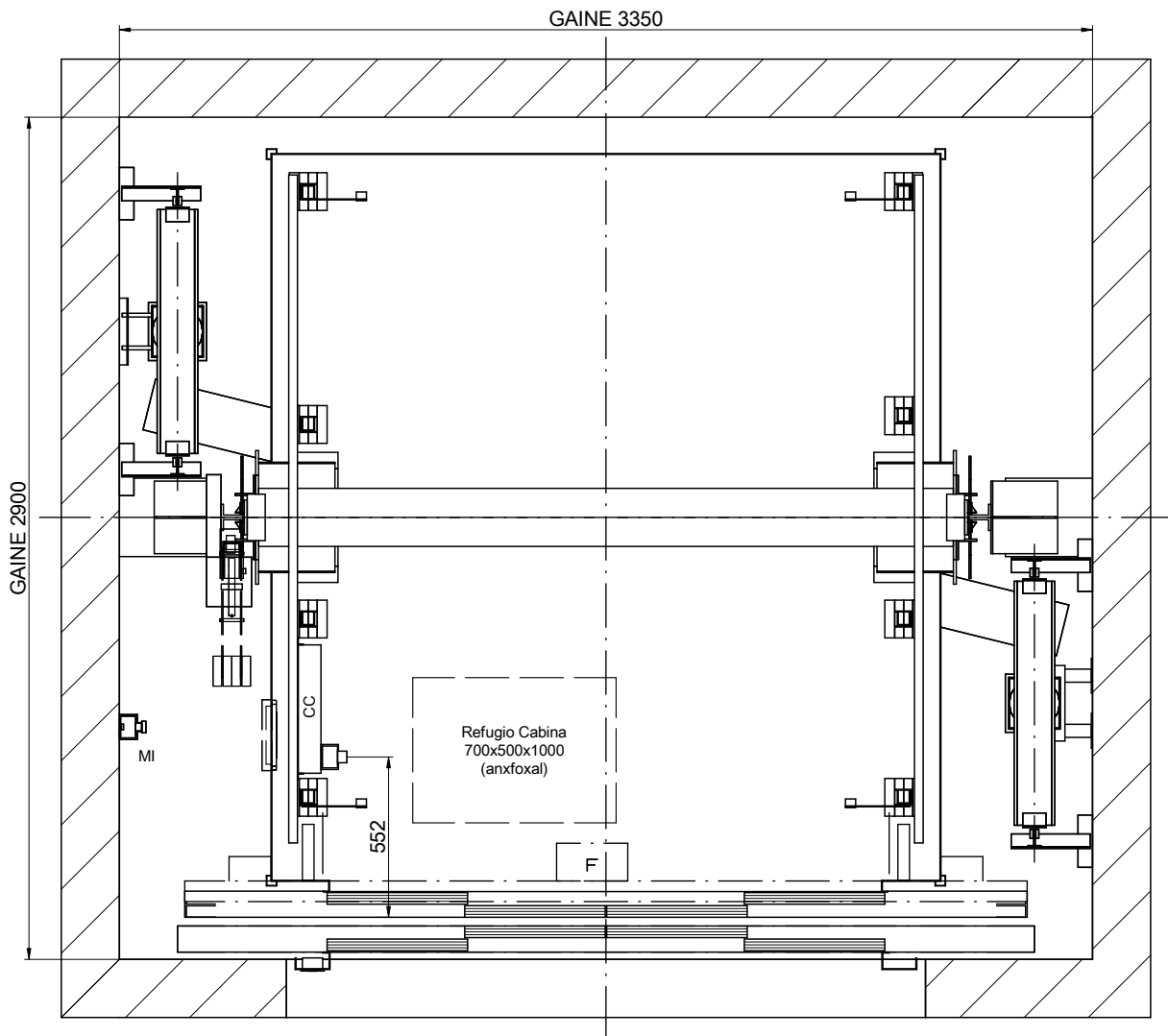


01-PLAN



DESSINÉ	DATE	REV.	FEUILLE	[*] Les traits non cotés ne doivent pas servir pour des mesures. REFERENCE:	
MP	2017	00	1/8		
MODELE ASCENSEUR:				CLIENT:	ADRESSE CHANTIER:
MP H					
CAPACITE: [Nbre DE PERS.]	40			<p style="text-align: center;">MP ASCENSEURS</p>	
CHARGE NOMINALE: [kg]	3000				
VITESSE: [m/s]	0.5				
FREQUÉENCE: [Hz]	50				
TENSION RESEAU: [V]	380V [Triphasée]				

01B-PLAN





ECHELLE[*]: 1:25

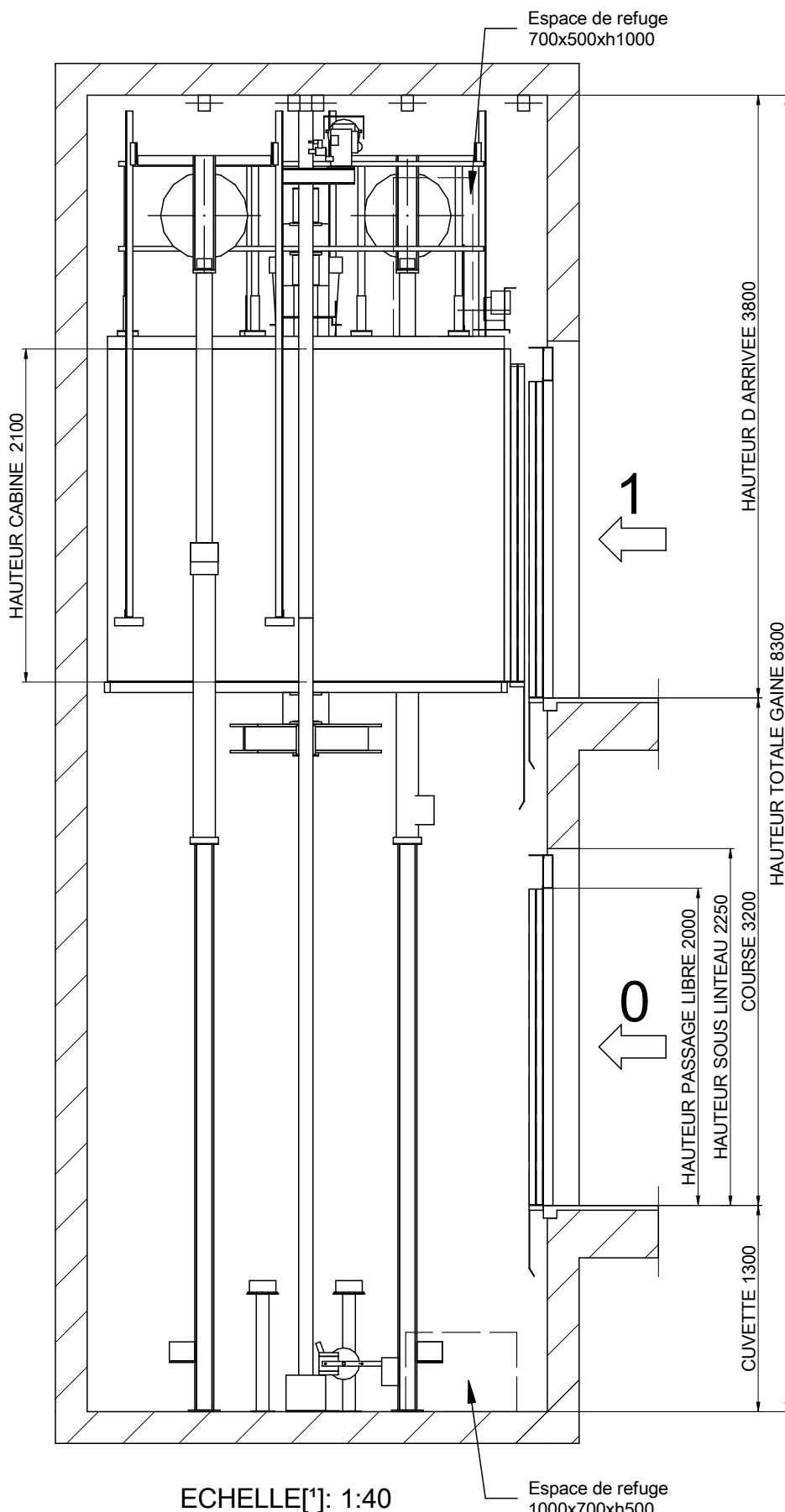
NOMENCLATURE

CC: Boîte des connexions toit de cabine

MI: Boîtier inspection

DESSINÉ	DATE	REV.	FEUILLE	[*] Les traits non cotés ne doivent pas servir pour des mesures.	
MP	2017	00	2/8	REFERENCE:	
MODELE ASCENSEUR:				CLIENT: ADRESSE CHANTIER:	
MP H					
CAPACITE: [Nbre DE PERS.]			40		
CHARGE NOMINALE: [kg]			3000		
VITESSE: [m/s]			0.5		
FREQUÉENCE: [Hz]			50		
TENSION RESEAU: [V]			380V [Triphasée]		
MP ASCENSEURS					

02-ELEVATION LATERALE



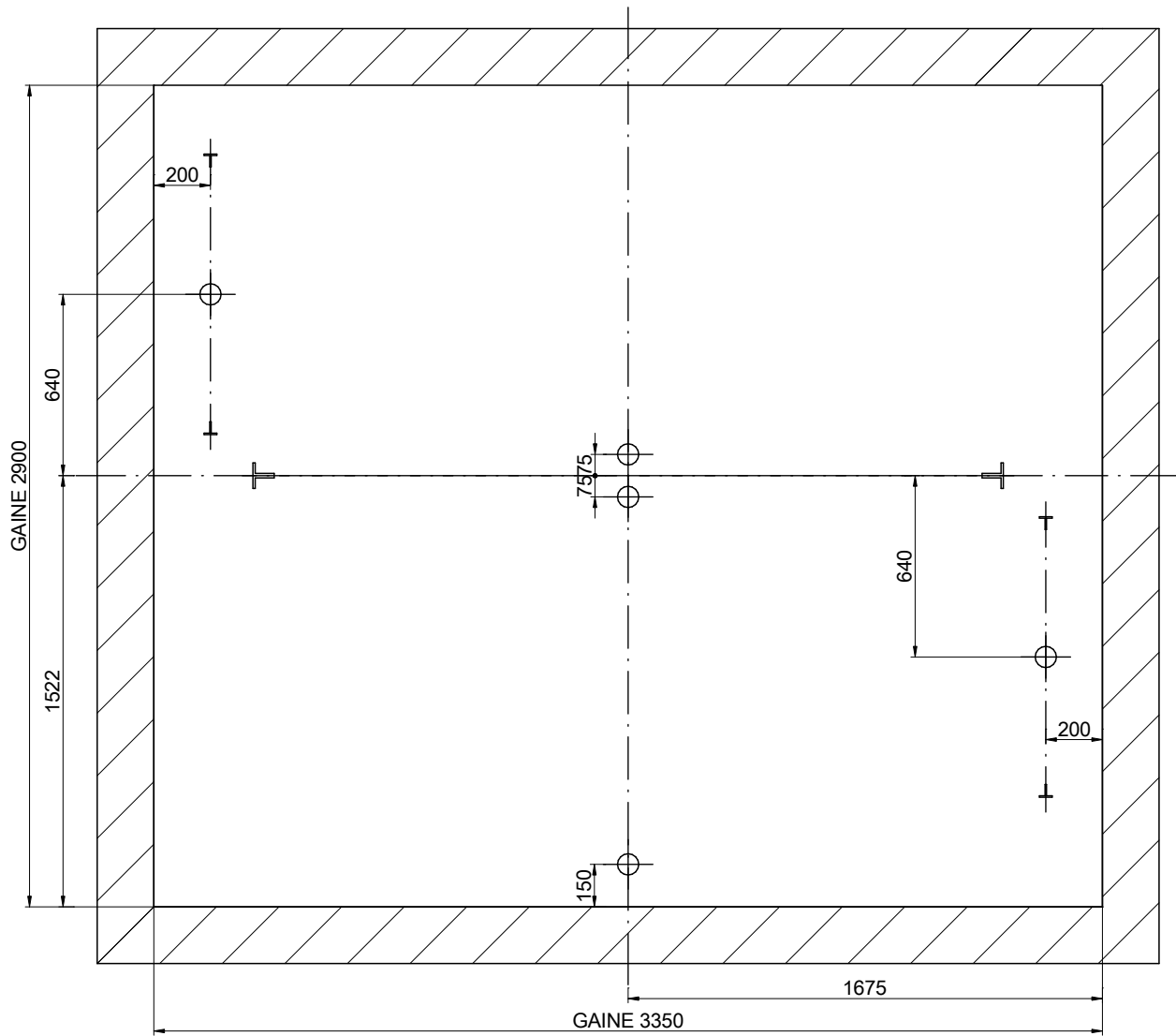
DESSINÉ		DATE	REV.	FEUILLE	[*] Les traits non cotés ne doivent pas servir pour des mesures. REFERENCE:
MP	2017	00	3/8		
MODELE ASCENSEUR:		MP H			
CAPACITE: [Nbre DE PERS.]		40			
CHARGE NOMINALE: [kg]		3000			
VITESSE: [m/s]		0.5			
FREQUENCE: [Hz]		50			
TENSION RESEAU: [V]		380V [Triphasée]			
CLIENT: ADRESSE CHANTIER:					MP ASCENSEURS

Cuvette lisse et a niveau, protégé d'infiltration de l'eau.
 [EN81-20:2014 5.2.1.9]
 Prévoir échelle d'accès.
 [EN81-20:2014 5.2.2.4]
 Dispositif d'arrêt.
 [EN81-20:2014 5.2.1.5.1. a)
 Boîtier inspection.
 [EN81-20:2014 5.2.1.5.1. b)
 Prise de courant.
 [EN81-20:2014 5.2.1.5.1. c)
 Interrupteur de lumière
 échange avec l'armoire.
 [EN81-20:2014 5.2.1.5.1. d)


DISTANCE MAX.
 ENTRE SUPPORTS =
 1500 mm

04-POUTRE ET CROCHETS DU MONTAGE.

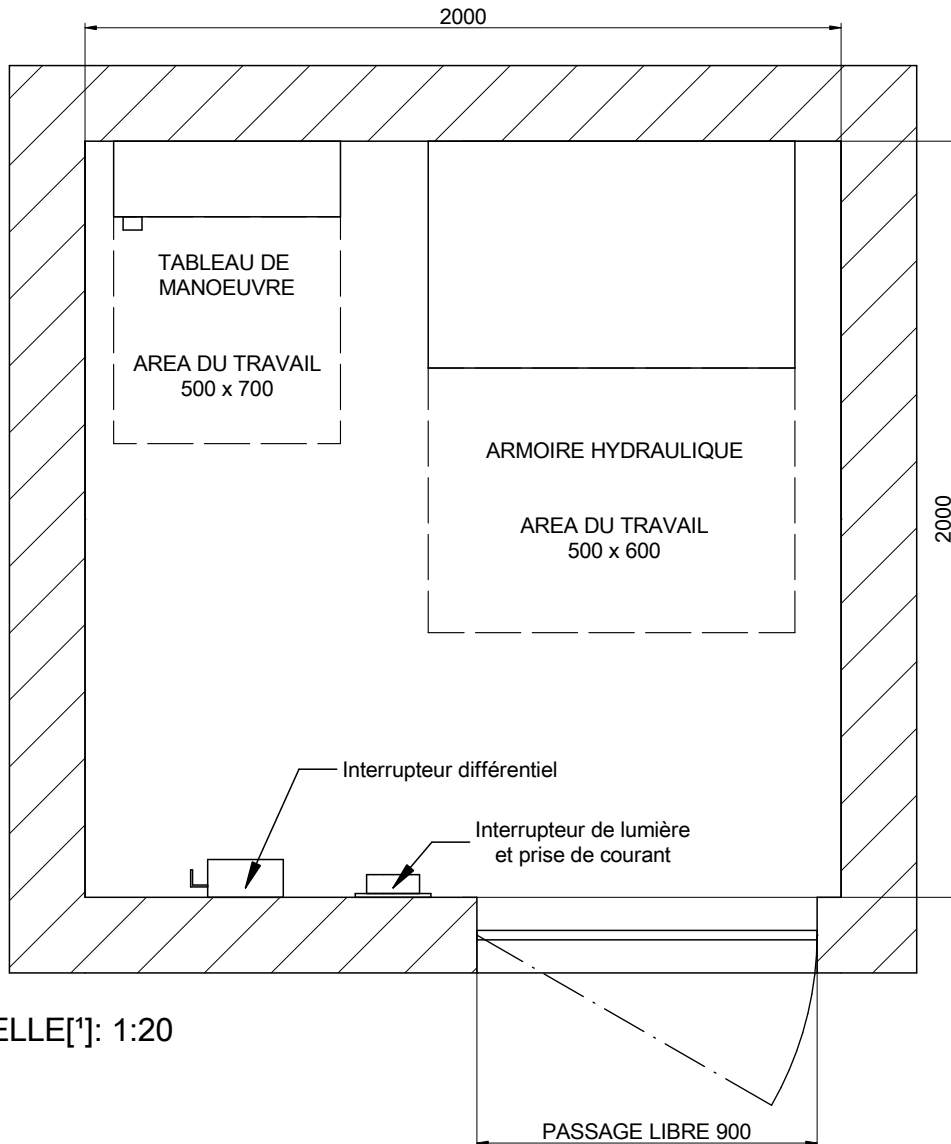
POSITION DES CROCHETS DEMONTABLES CAPABLES DE SUPPORTER
3500 kg CHACUN. PAR LE CONSTRUCTEUR
(POSITION CONSEILLEE DES CROCHETS DE MONTAGE)



ECHELLE[*]: 1:25

DESSINÉ	DATE	REV.	FEUILLE	[*] Les traits non cotés ne doivent pas servir pour des mesures.	
MP	2017	00	4/8	REFERENCE:	
MODELE ASCENSEUR:				CLIENT:	
MP H					
CAPACITE: [Nbre DE PERS.]				ADRESSE CHANTIER:	
40					
CHARGE NOMINALE: [kg]				<p style="text-align: center;">MP ASCENSEURS</p>	
3000					
VITESSE: [m/s]					
0.5					
FREQUÉNCÉ: [Hz]					
50					
TENSION RESEAU: [V]					
380V [Triphasée]					


04B-LOCAL DES MACHINES



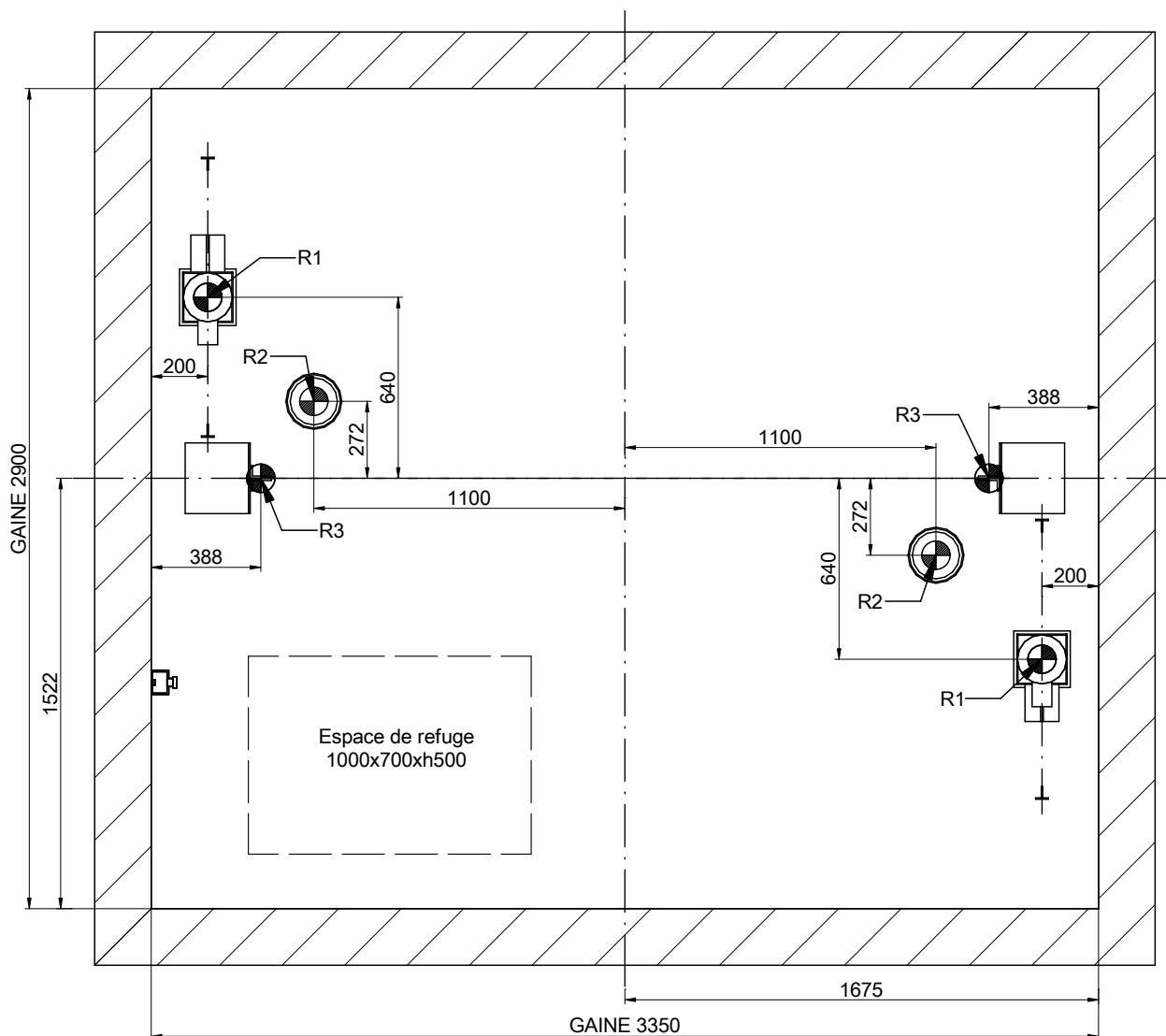
ECHELLE[*]: 1:20

Hauteur mini de la machinerie: 2100 mm.
 [EN 81-20:2014 5.2.6.3.2.1]
 PL mini de la porte: 600x2000 mm.
 [EN 81-20:2014 5.2.3.2 a]

Emplacement de la machinerie:
 Niveau de la machinerie:
 [3] Distance de l'armoire à la gaine:
 Emplacement entrée d'huile vérin: 0

DESSINÉ	DATE	REV.	FEUILLE	[*] Les traits non cotés ne doivent pas servir pour des mesures.	
MP	2017	00	5/8	REFERENCE:	
MODELE ASCENSEUR:				CLIENT:	ADRESSE CHANTIER:
MP H					
CAPACITE: [Nbre DE PERS.]	40			<h2>MP ASCENSEURS</h2>	
CHARGE NOMINALE: [kg]	3000				
VITESSE: [m/s]	0.5				
FREQUENCE: [Hz]	50				
TENSION RESEAU: [V]	380V [Triphasée]				

05-PLAN DE LA CUVETTE

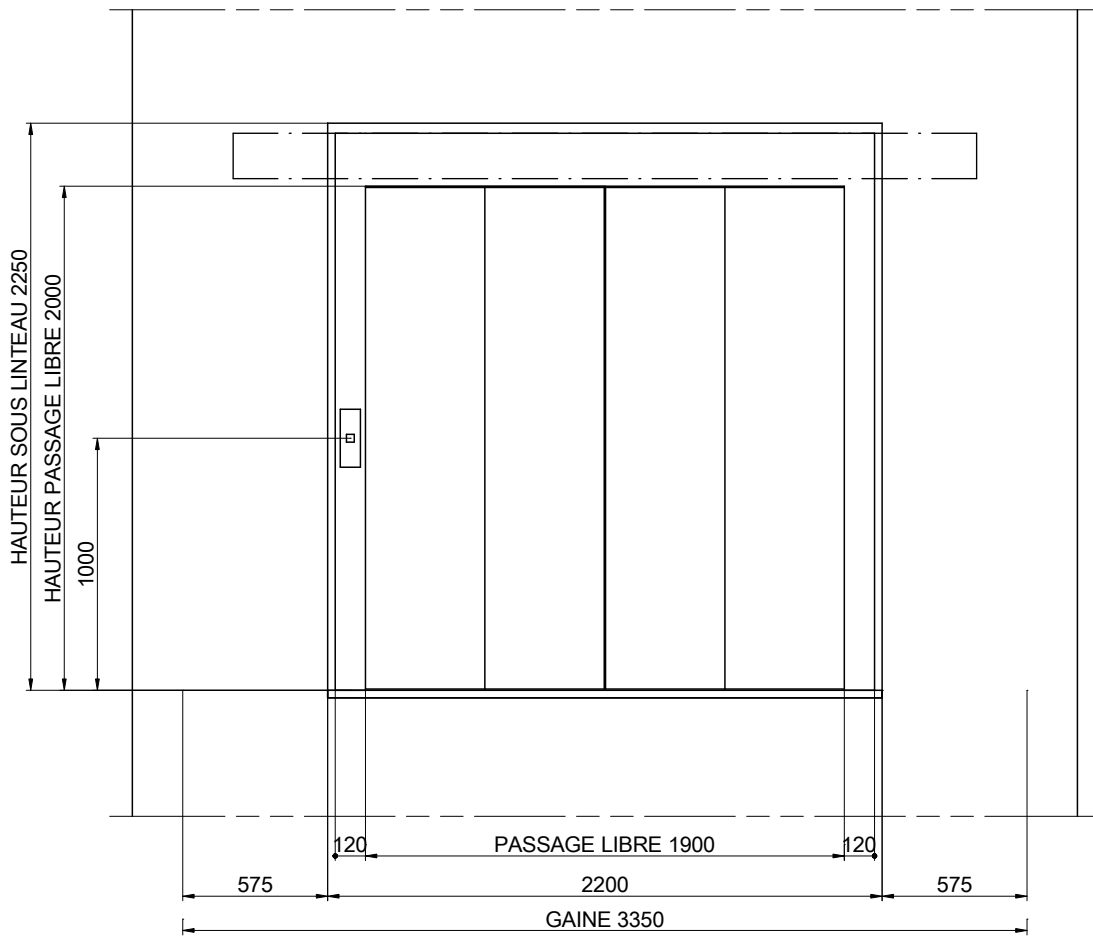


ECHELLE[*]: 1:25

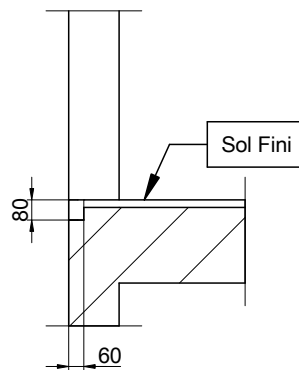
REACTIONS [N] [max.]					
R1	74900	R2	96250		
R3	75400				
Sx	6350	Sy	7700		

DESSINÉ	DATE	REV.	FEUILLE	[*] Les traits non cotés ne doivent pas servir pour des mesures.		
MP	2017	00	6/8	REFERENCE:		
MODELE ASCENSEUR:				CLIENT:		
MP H				ADRESSE CHANTIER:		
CAPACITE: [Nbre DE PERS.]		40				
CHARGE NOMINALE: [kg]		3000				
VITESSE: [m/s]		0.5				
FREQUENCE: [Hz]		50				
TENSION RESEAU: [V]		380V [Triphasée]		MP ASCENSEURS		


06-DETAIL PORTE PALIERE



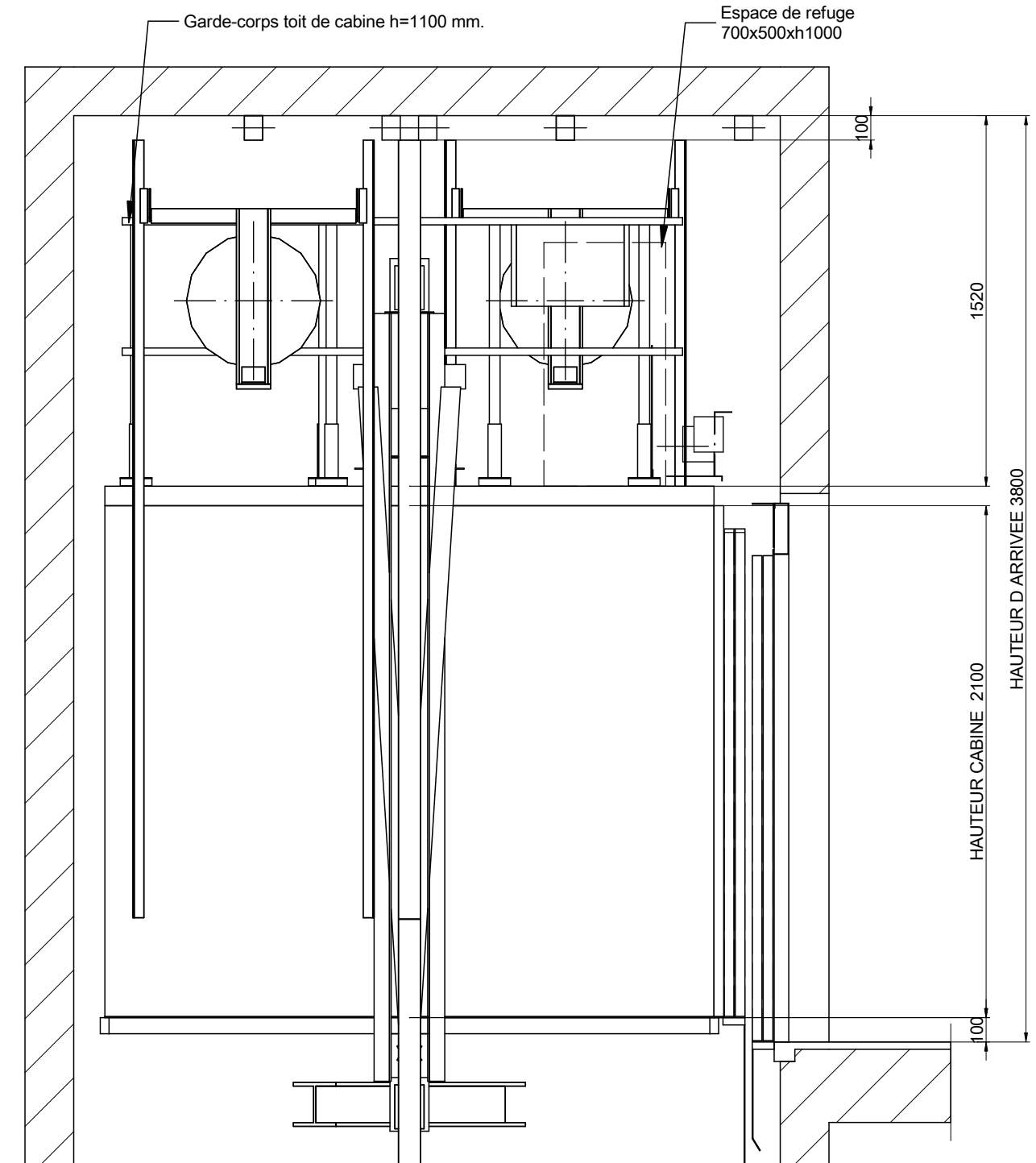
ECHELLE[*]: 1:30




ECHELLE[*]: 1:30

DESSINÉ	DATE	REV.	FEUILLE	[*] Les traits non cotés ne doivent pas servir pour des mesures. REFERENCE:	
MP	2017	00	7/8		
MODELE ASCENSEUR:				CLIENT:	ADRESSE CHANTIER:
MP H					
CAPACITE: [Nbre DE PERS.]	40			<p style="text-align: center;">MP ASCENSEURS</p>	
CHARGE NOMINALE: [kg]	3000				
VITESSE: [m/s]	0.5				
FREQUÉNCÉ: [Hz]	50				
TENSION RESEAU: [V]	380V [Triphasée]				

07-HAUTEUR D ARRIVEE



ECHELLE[*]: 1:25

DESSINÉ	DATE	REV.	FEUILLE	[*] Les traits non cotés ne doivent pas servir pour des mesures. REFERENCE:	
MP	2017	00	8/8		
MODELE ASCENSEUR:				CLIENT:	ADRESSE CHANTIER:
MP H					
CAPACITE: [Nbre DE PERS.]		40		<p style="text-align: center;">MP ASCENSEURS</p>	
CHARGE NOMINALE: [kg]		3000			
VITESSE: [m/s]		0.5			
FREQUENCE: [Hz]		50			
TENSION RESEAU: [V]		380V [Triphasée]			