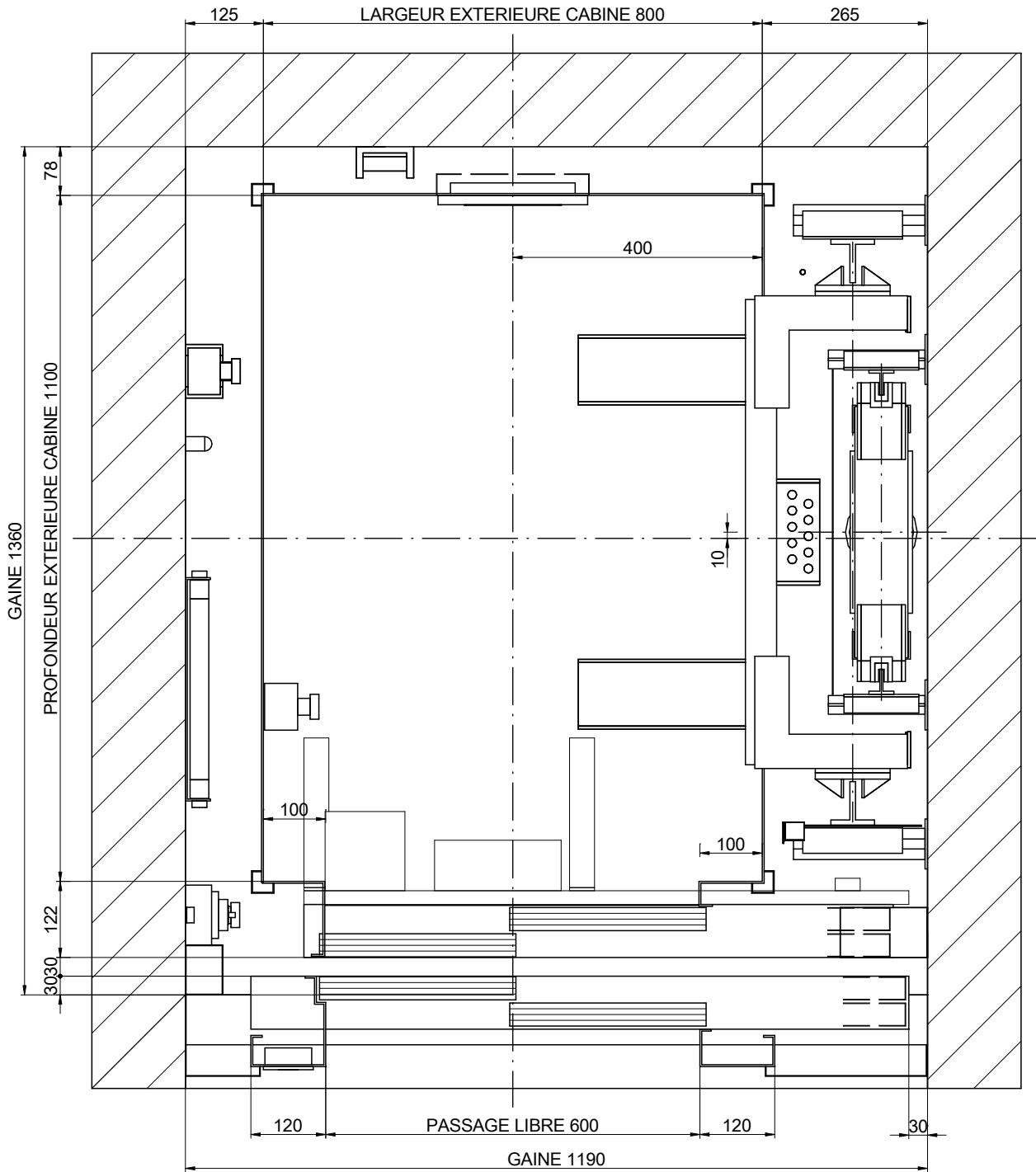



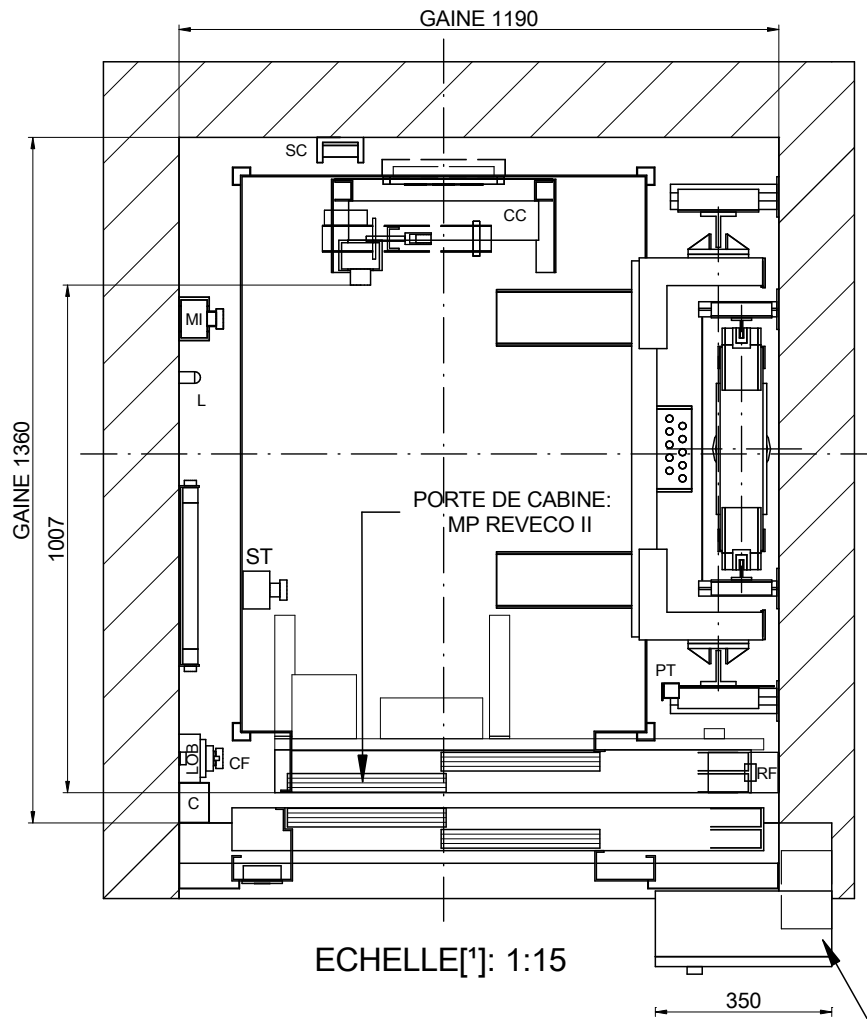
01-PLAN



ECHELLE[*]: 1:10

DESSINÉ	DATE	REV.	FEUILLE	[*] Les traits non cotés ne doivent pas servir pour des mesures. REFERENCE:	
MP	2016	00	1/8		
MODELE ASCENSEUR:				CLIENT:	ADRESSE CHANTIER:
MP GO! FLEX XL					
CAPACITE: [Nbre DE PERS.]	4				
CHARGE NOMINALE: [kg]	320				
VITESSE: [m/s]	1				
FREQUÉNCÉ: [Hz]	50				
TENSION RESEAU: [V]	380V [Triphasée]			MP ASCENSEURS	

01B-PLAN

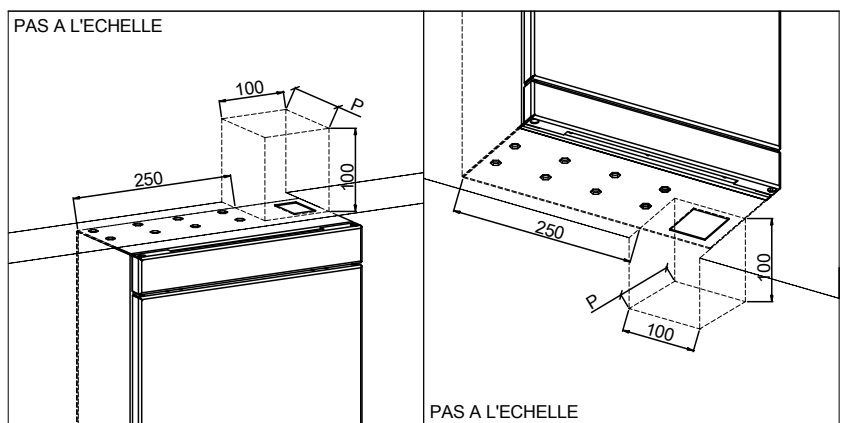


ARMOIRE ELECTRIQUE:
MP ecoGO

EN OPTION ARMOIRE ELECTRIQUE:
Via Serie (385x230x2160)

NOMENCLATURE

C: Goulotte
 CC: Boîte des connexions toit de cabine
 CF: Boîtier fond de fosse
 CL: Commutateur éclairage de gaine
 DOC: Boîte de contrôle opérateur
 L: Lampes
 LOB: Carte de contrôle des boîtes à boutons
 MI: Boîtier inspection
 PT: Came fixe
 RF: Résistance de frein
 ST: Dispositif d'arrêt
 SC: Support de câble pendentif



DESSINÉ	DATE	REV.	FEUILLE
MP	2016	00	2/8
MODELE ASCENSEUR:			
MP GO! FLEX XL			
CAPACITE: [Nbre DE PERS.]	4		
CHARGE NOMINALE: [kg]	320		
VITESSE: [m/s]	1		
FREQUENCE: [Hz]	50		
TENSION RESEAU: [V]	380V [Triphasée]		

[*] Les traits non cotés ne doivent pas servir pour des mesures.

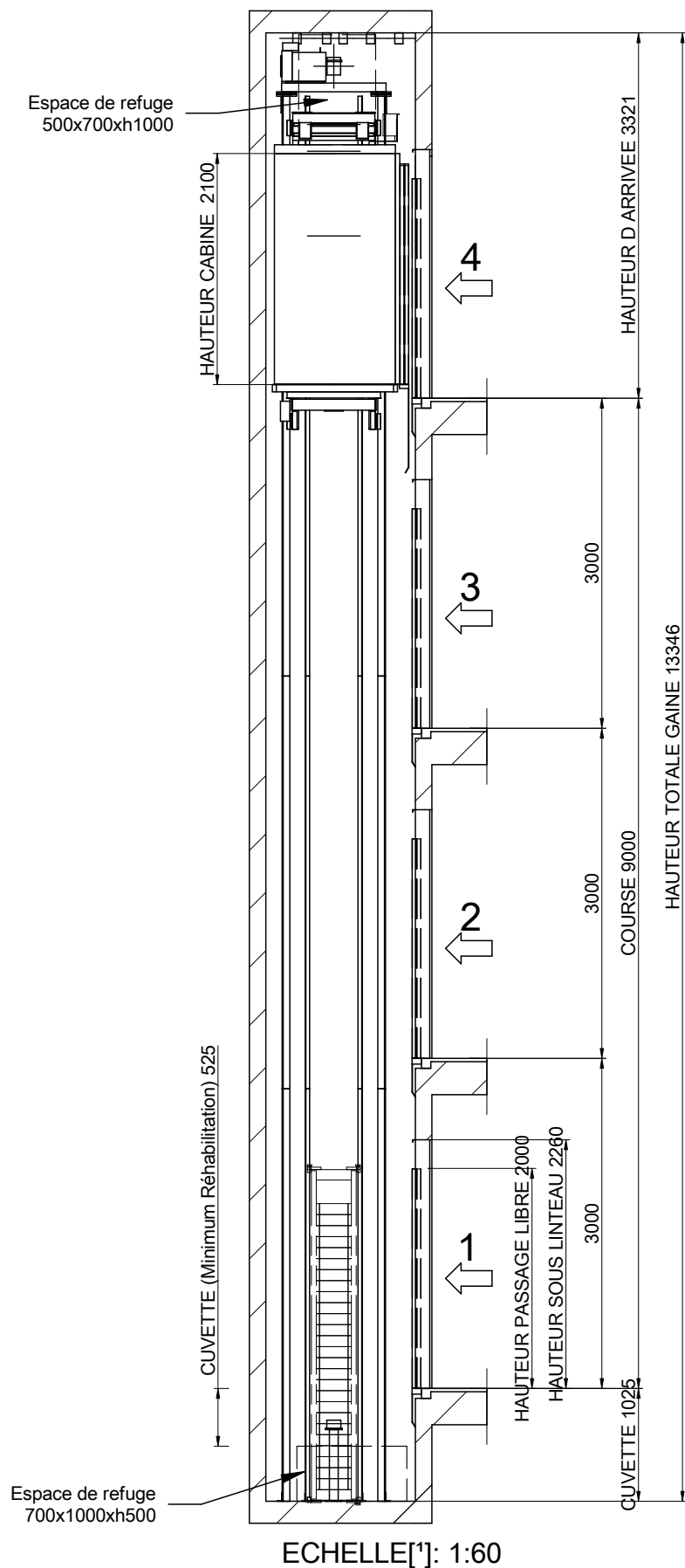
REFERENCE:

CLIENT:
ADRESSE CHANTIER:




MP ASCENSEURS

02-ELEVATION LATÉRALE

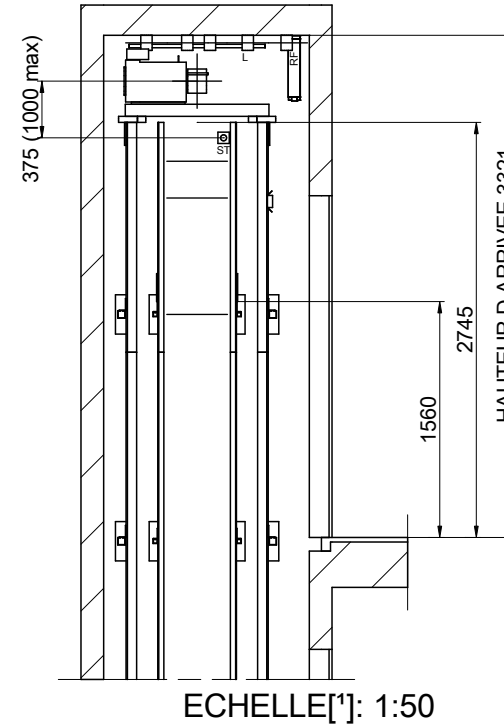
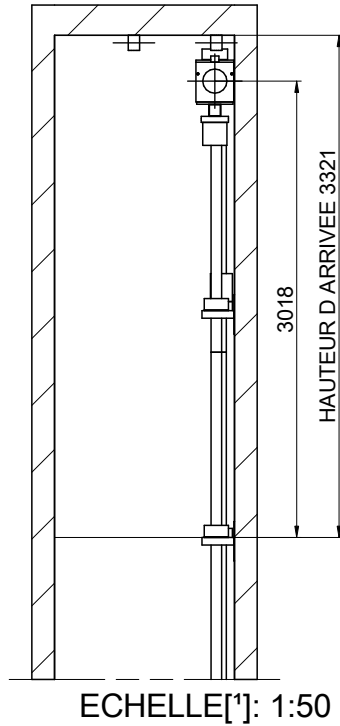


DESSINÉ		DATE	REV.	FEUILLE	[*] Les traits non cotés ne doivent pas servir pour des mesures. REFERENCE:
MP	2016	00	3/8		
MODELE ASCENSEUR:					
MP GO! FLEX XL					
CAPACITE: [Nbre DE PERS.] 4					
CHARGE NOMINALE: [kg] 320					
VITESSE: [m/s] 1					
FREQUENCE: [Hz] 50					
TENSION RESEAU: [V] 380V [Triphasée]					
CLIENT: ADRESSE CHANTIER:					MP ASCENSEURS

Cuvette lisse et a niveau, protégé d'infiltration de l'eau.
 [EN81-20:2014 5.2.1.9]
 Prévoir échelle d'accès.
 [EN81-20:2014 5.2.2.4]
 Dispositif d'arrêt.
 [EN81-20:2014 5.2.1.5.1. a)
 Boîtier inspection.
 [EN81-20:2014 5.2.1.5.1. b)
 Prise de courant.
 [EN81-20:2014 5.2.1.5.1. c)
 Interrupteur de lumière
 échange avec l'armoire.
 [EN81-20:2014 5.2.1.5.1. d)



03B-DETAIL DE FIXATION EN TETE DE GAINE

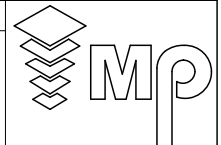


DESSINÉ	DATE	REV.	FEUILLE
MP	2016	00	4/8
MODELE ASCENSEUR:			
MP GO! FLEX XL			
CAPACITE: [Nbre DE PERS.]		4	
CHARGE NOMINALE: [kg]		320	
VITESSE: [m/s]		1	
FREQUÉENCE: [Hz]		50	
TENSION RESEAU: [V]		380V [Triphasée]	

[*] Les traits non cotés ne doivent pas servir pour des mesures.

REFERENCE:

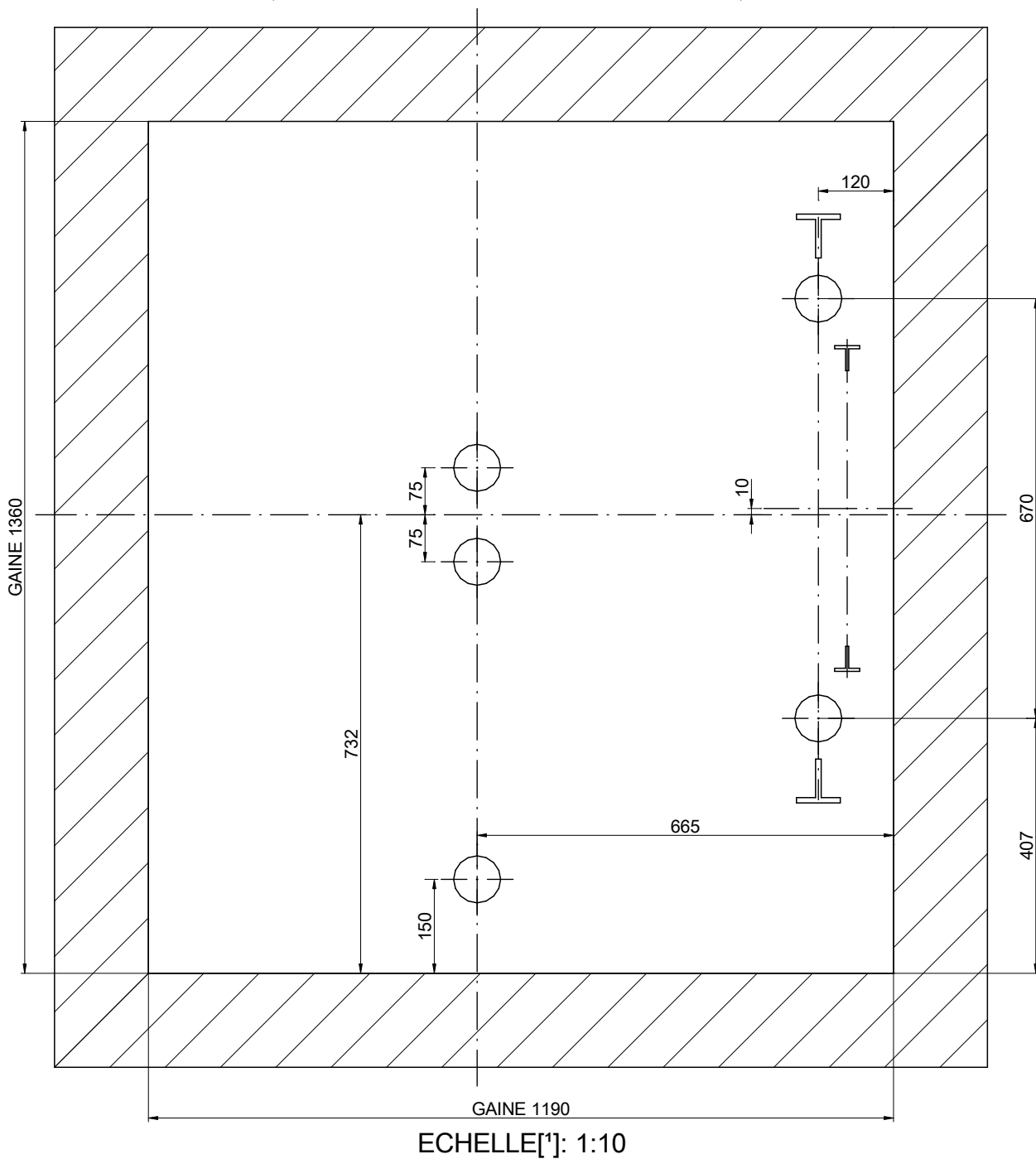
CLIENT:
ADRESSE CHANTIER:




MP ASCENSEURS

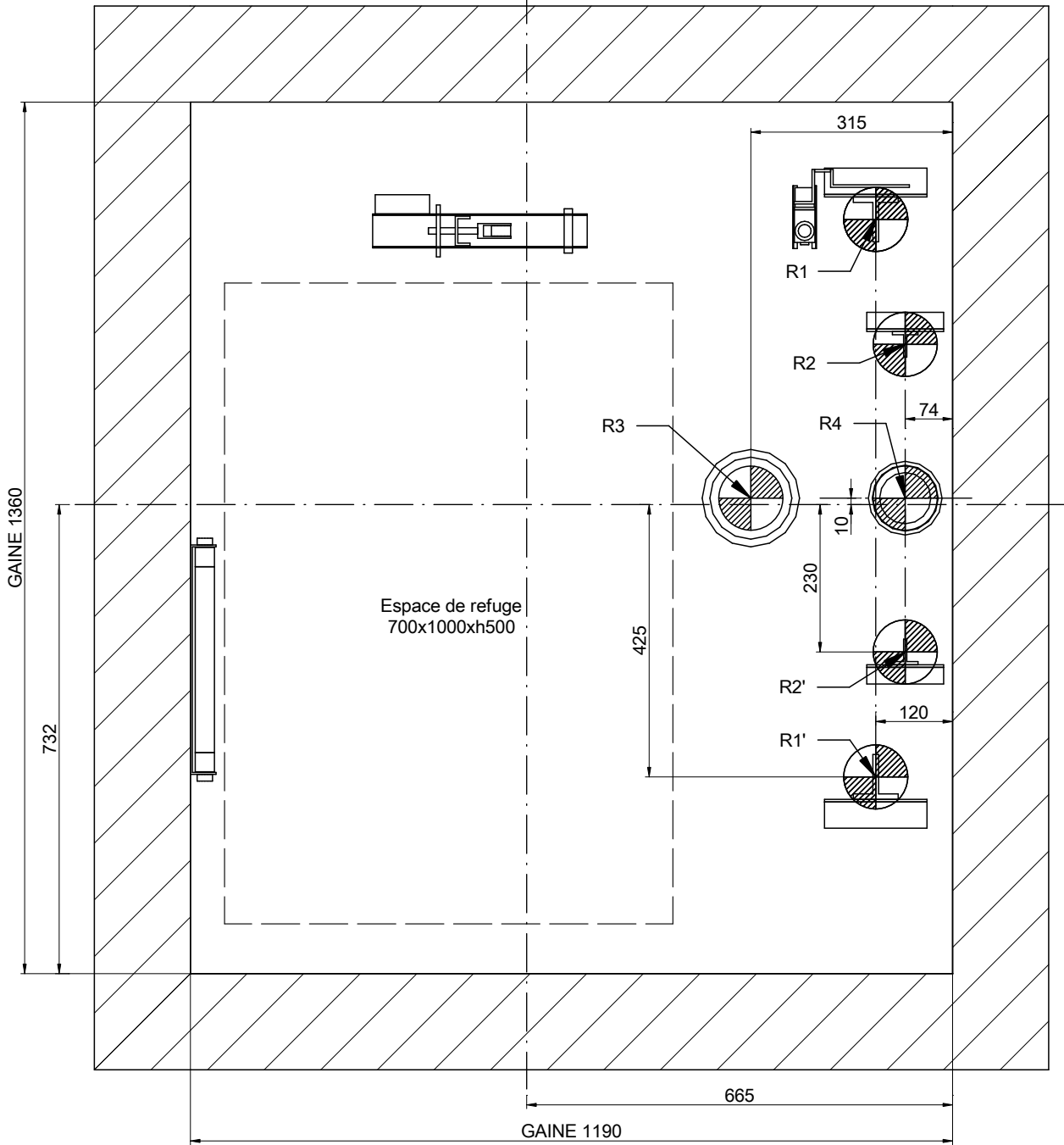
04-POUTRE ET CROCHETS DU MONTAGE.

POSITION DES CROCHETS DEMONTABLES CAPABLES DE SUPPORTER
1000 kg CHACUN. PAR LE CONSTRUCTEUR
(POSITION CONSEILLEE DES CROCHETS DE MONTAGE)



DESSINÉ	DATE	REV.	FEUILLE	[*] Les traits non cotés ne doivent pas servir pour des mesures. REFERENCE:	
MP	2016	00	5/8		
MODELE ASCENSEUR:				CLIENT:	ADRESSE CHANTIER:
MP GO! FLEX XL					
CAPACITE: [Nbre DE PERS.]	4			<p style="text-align: center;">MP ASCENSEURS</p>	
CHARGE NOMINALE: [kg]	320				
VITESSE: [m/s]	1				
FREQUÉNCÉ: [Hz]	50				
TENSION RESEAU: [V]	380V [Triphasée]				

05-PLAN DE LA CUVETTE



ECHELLE[*]: 1:10

REACTIONS [N] [max.]					
R1	30000	R2	3000		
R1'	30000	R2'	3000		
R3	40000	R4	33000		
Sx	2900	Sy	900		

DESSINÉ	DATE	REV.	FEUILLE
MP	2016	00	6/8
MODELE ASCENSEUR:			
MP GO! FLEX XL			
CAPACITE: [Nbre DE PERS.]	4		
CHARGE NOMINALE: [kg]	320		
VITESSE: [m/s]	1		
FREQUENCE: [Hz]	50		
TENSION RESEAU: [V]	380V [Triphasée]		

[*] Les traits non cotés ne doivent pas servir pour des mesures.

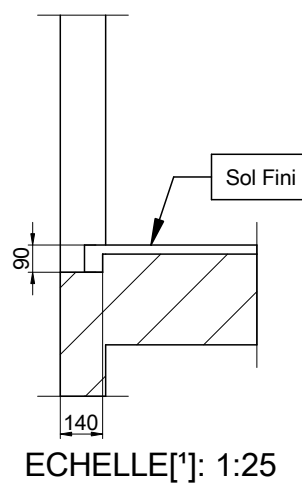
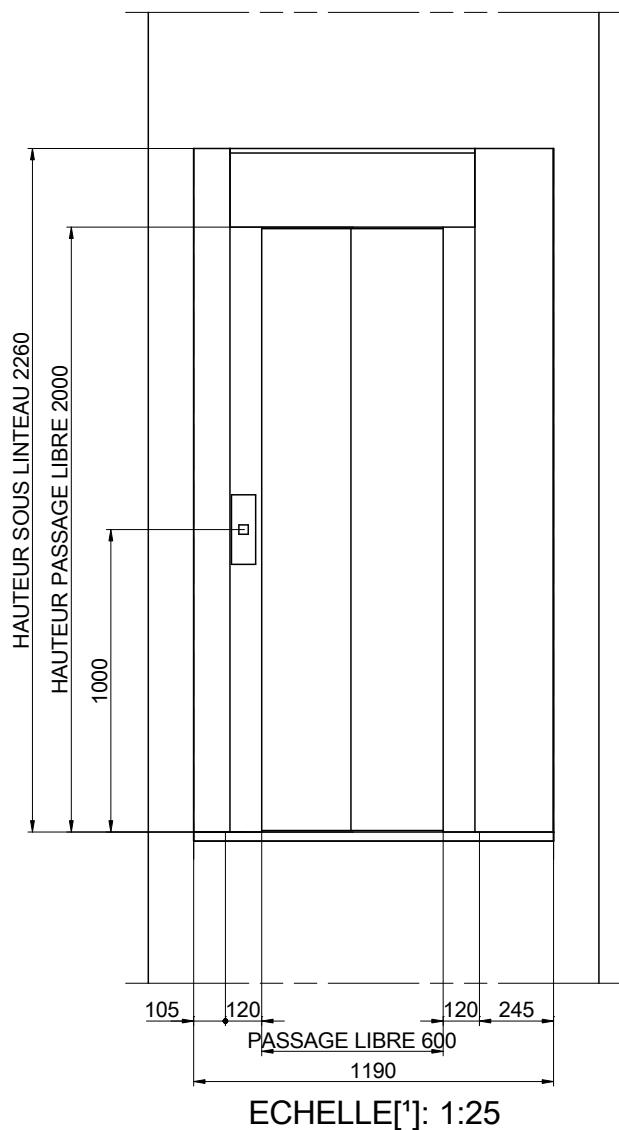
REFERENCE:


CLIENT:
ADRESSE CHANTIER:



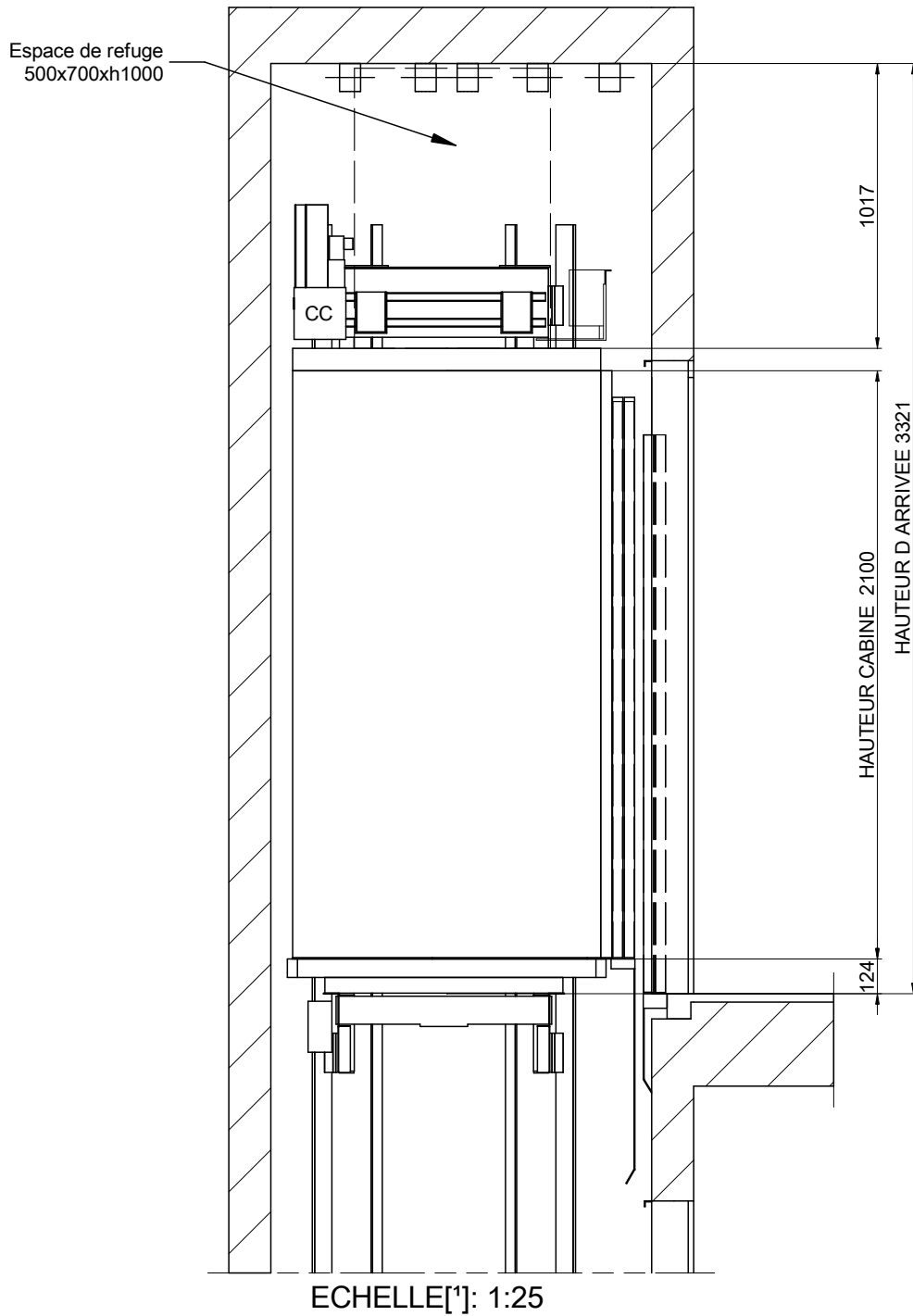
MP ASCENSEURS



06-DETAIL PORTE PALIERE



DESSINÉ	DATE	REV.	FEUILLE	[*] Les traits non cotés ne doivent pas servir pour des mesures.	
MP	2016	00	7/8		
MODELE ASCENSEUR:				CLIENT:	
MP GO! FLEX XL					
CAPACITE: [Nbre DE PERS.]				ADRESSE CHANTIER:	
4					
CHARGE NOMINALE: [kg]					
320					
VITESSE: [m/s]					
1					
FREQUENCE: [Hz]					
50					
TENSION RESEAU: [V]				MP ASCENSEURS	
380V [Triphasée]					

07-HAUTEUR D ARRIVEE



DESSINÉ	DATE	REV.	FEUILLE	[*] Les traits non cotés ne doivent pas servir pour des mesures.	
MP	2016	00	8/8		
MODELE ASCENSEUR:				CLIENT: ADRESSE CHANTIER:	
MP GO! FLEX XL					
CAPACITE: [Nbre DE PERS.]	4				
CHARGE NOMINALE: [kg]	320				
VITESSE: [m/s]	1				
FREQUENCE: [Hz]	50				
TENSION RESEAU: [V]	380V [Triphasée]				
MP ASCENSEURS					