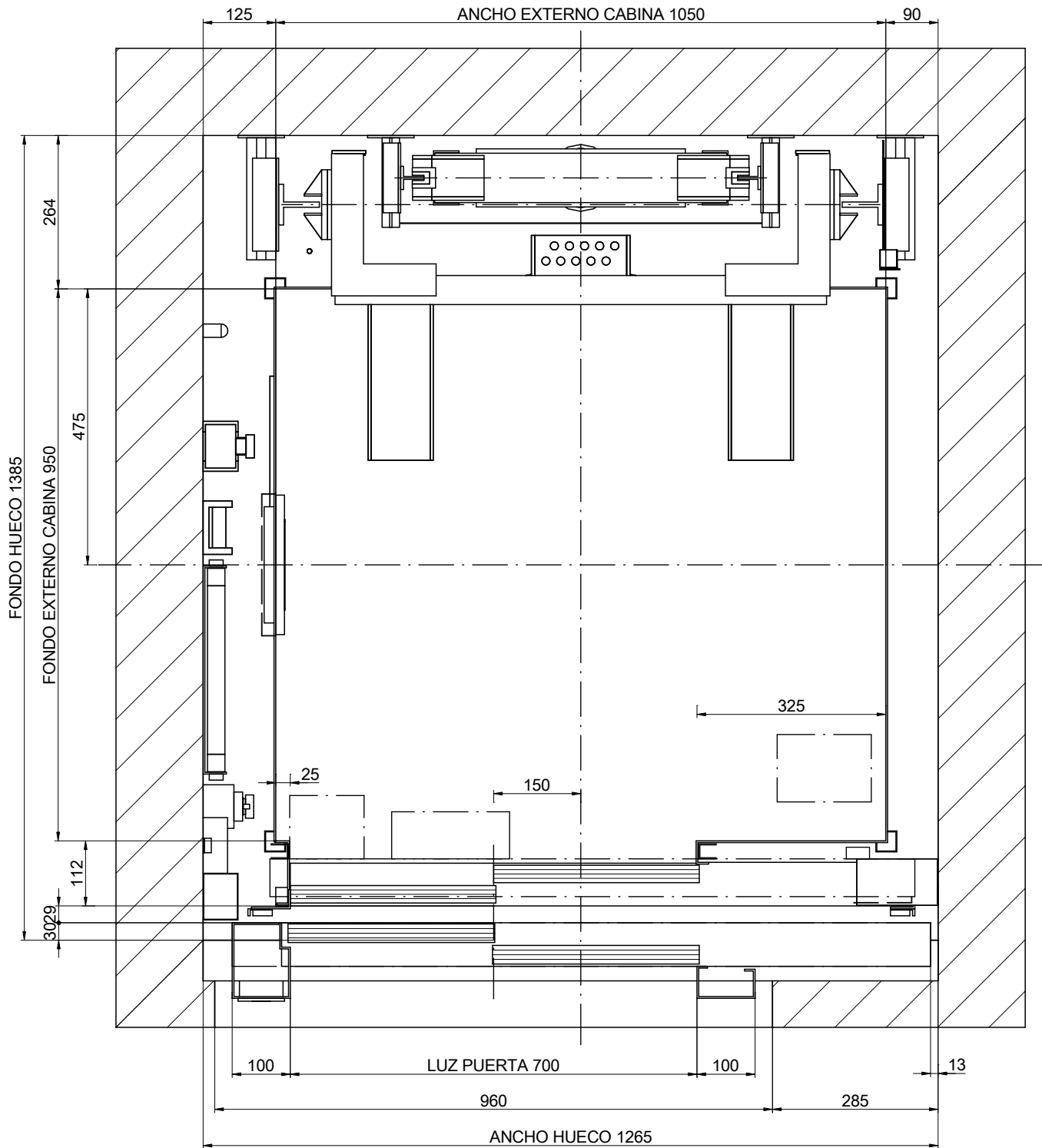



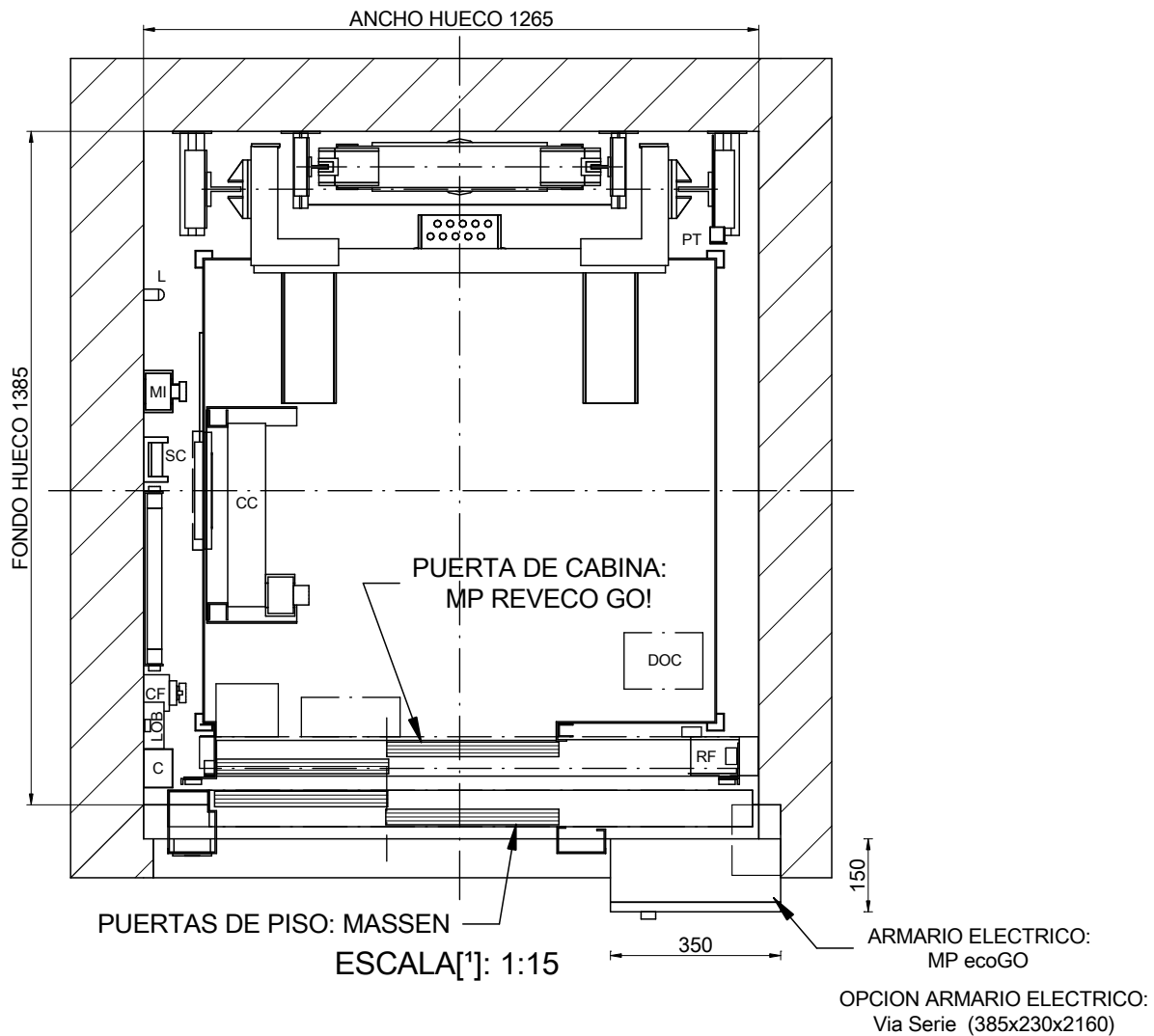
# 01-PLANTA



ESCALA[\*]: 1:10

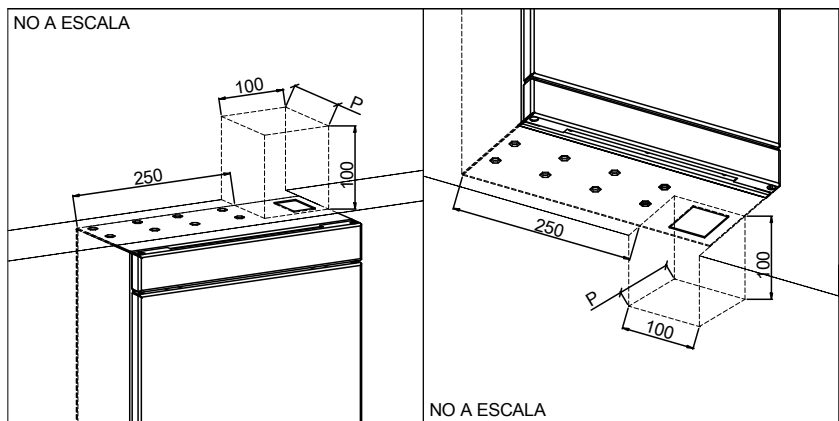
DIBUJADO	FECHA	REV.	HOJA	[*] Las dimensiones no acotadas en el plano son indicativas y no vinculantes.	
MP	2016	00	1/8		
MODELO ASCENSOR:				REFERENCIA:	
MP GO! FLEX XL				MPGO!FLEXXLFONDO375S_ES	
CAPACIDAD: [Nº PERSONAS]				5	CLIENTE:
CARGA UTIL: [kg]				375	SITUACION OBRA:
VELOCIDAD: [m/s]				1	
FRECUENCIA: [Hz]				50	
TENSION: [V]				380V [Trifásica]	
<b>MP ASCENSORES</b>					


# 01B-PLANTA



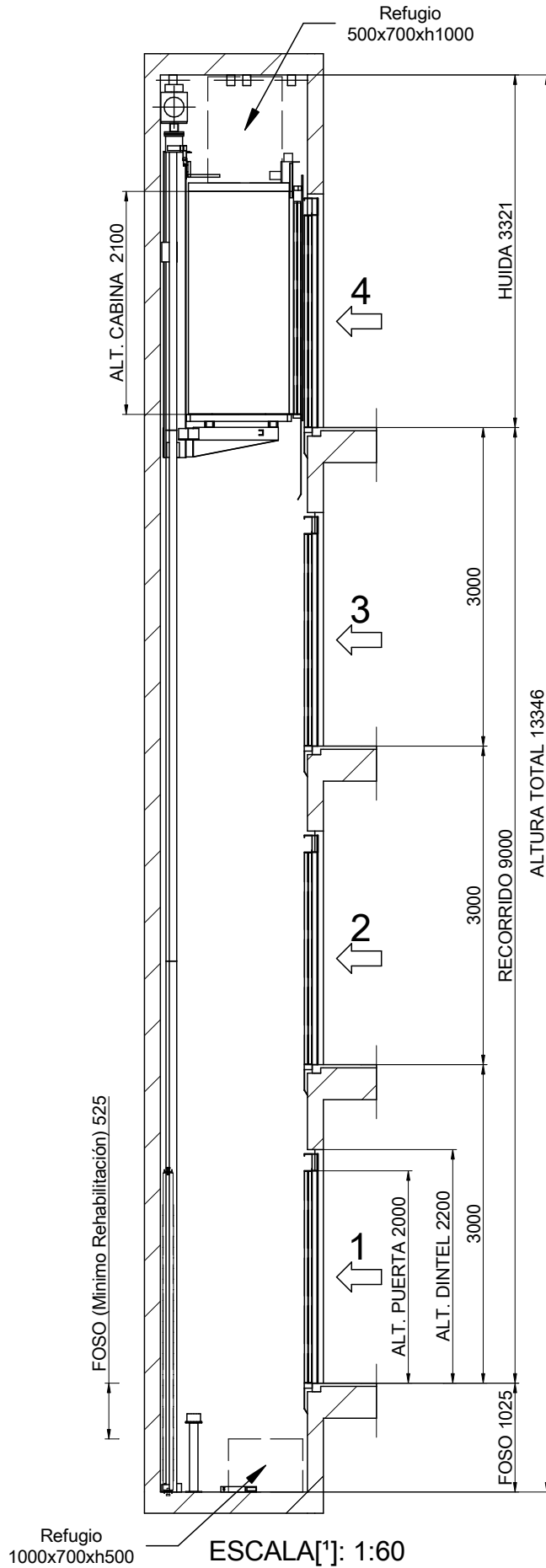
## NOMENCLATURA


- C: Canaleta
- CC: Caja conexiones techo cabina
- CF: Caja foso
- CL: Conmutador Luz Hueco
- DOC: Caja Control Operador
- L: Luminaria
- LOB: Placa Control Botoneras
- MI: Mando Inspección
- PT: Patín
- RF: Resistencia Frenado
- ST: Dispositivo parada
- SC: Soporte cuerda maniobra



DIBUJADO	FECHA	REV.	HOJA	[*] Las dimensiones no acotadas en el plano son indicativas y no vinculantes.	
MP	2016	00	2/8	REFERENCIA: MPGO!FLEXXLFONDO375S_ES	
MODELO ASCENSOR:				CLIENTE:	<b>MP ASCENSORES</b>
<b>MP GO! FLEX XL</b>				SITUACION OBRA:	
CAPACIDAD: [Nº PERSONAS]			5		
CARGA UTIL: [kg]			375		
VELOCIDAD: [m/s]			1		
FRECUENCIA: [Hz]			50		
TENSION: [V]		380V [Trifásica]			

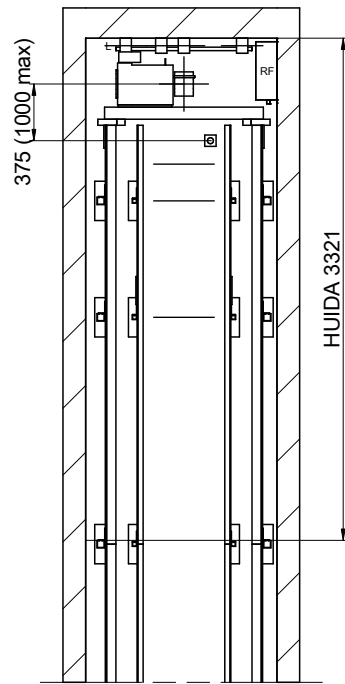
# 02-ALZADO LATERAL



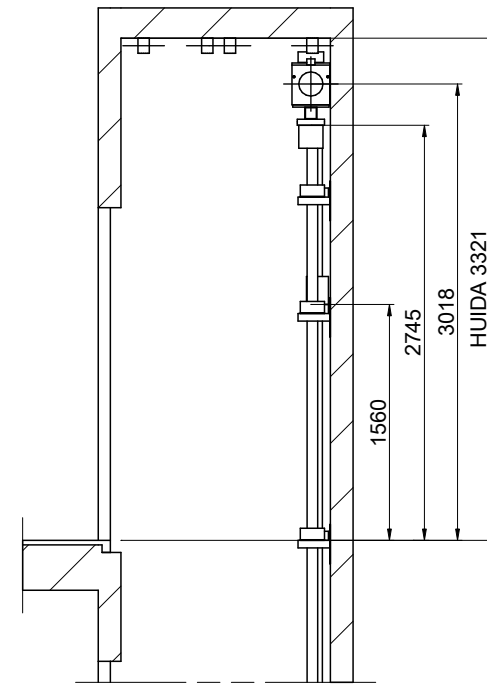
		[*] Las dimensiones no acotadas en el plano son indicativas y no vinculantes.	
		DIBUJADO	HOJA
MP	2016	REV. 00	3/8
MODELO ASCENSOR:		MPGOIFLEXXLFONDO375S_ES	
MP GO! FLEX XL			
CAPACIDAD: [N° PERSONAS]	5		
CARGA UTIL: [kg]	375		
VELOCIDAD: [m/s]	1		
FRECUENCIA: [Hz]	50		
TENSION: [V]	380V [Trifásica]		
CLIENTE:		SITUACION OBRA:	
		MP ASCENSORES	

Foso liso y a nivel protegido de infiltraciones de agua.  
 [EN81-20:2014 5.2.1.9]  
 Prever dispositivo de acceso.  
 [EN81-20:2014 5.2.2.4]  
 Dispositivo de parada.  
 [EN81-20:2014 5.2.1.5.1. a]  
 Estación de control de inspección.  
 [EN81-20:2014 5.2.1.5.1 b]  
 Toma de corriente.  
 [EN81-20:2014 5.2.1.5.1. c]  
 Interruptor de alumbrado, conmutado con el armario.  
 [EN81-20:2014 5.2.1.5.1. d]


# 03B-DETALLES DE FIJACION EN LA HUIDA



ESCALA[\*]: 1:50

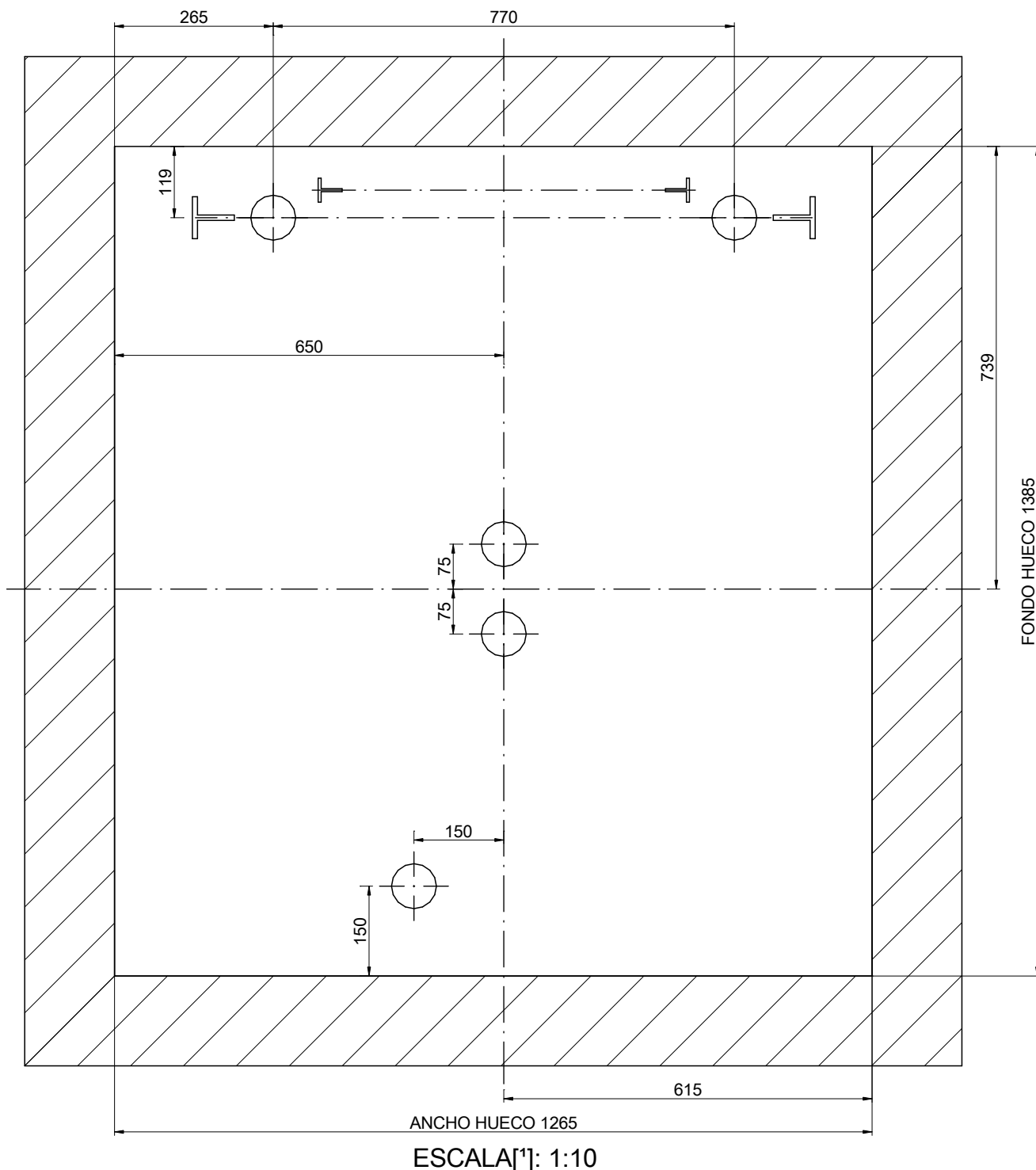


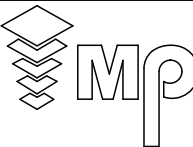
ESCALA[\*]: 1:50

DIBUJADO	FECHA	REV.	HOJA	[*] Las dimensiones no acotadas en el plano son indicativas y no vinculantes.	
MP	2016	00	4/8		
MODELO ASCENSOR:				REFERENCIA: MPGO!FLEXXLFONDO375S_ES	
<b>MP GO! FLEX XL</b>				CLIENTE:	
CAPACIDAD: [Nº PERSONAS]		5		SITUACION OBRA:	
CARGA UTIL: [kg]		375			
VELOCIDAD: [m/s]		1			
FRECUENCIA: [Hz]		50			
TENSION: [V]		380V [Trifásica]		<b>MP ASCENSORES</b>	

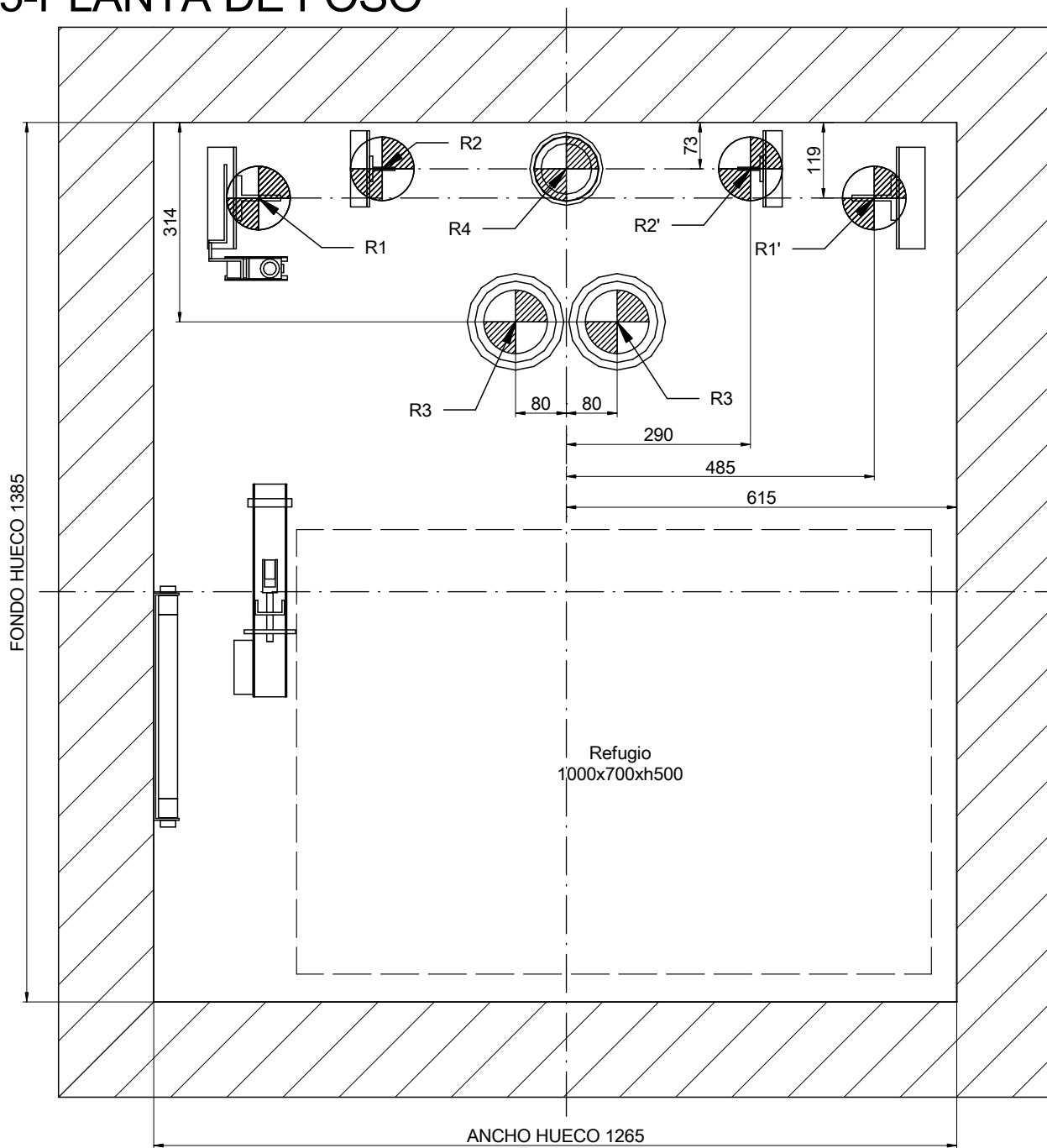
# 04-VIGA Y GANCHOS DE MONTAJE

POSICION DE LOS GANCHOS DESMONTABLES CAPACES DE SOPORTAR  
1000 kg CADA UNO A SUMINISTRAR POR EL CONSTRUCTOR  
(POSICION RECOMENDADA GANCHOS DE MONTAJE)



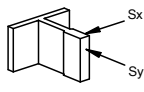
DIBUJADO	FECHA	REV.	HOJA	[*] Las dimensiones no acotadas en el plano son indicativas y no vinculantes.	
MP	2016	00	5/8	REFERENCIA: MPGO!FLEXXLFONDO375S_ES	
MODELO ASCENSOR:				CLIENTE:	<b>MP ASCENSORES</b>
<b>MP GO! FLEX XL</b>				SITUACION OBRA:	
CAPACIDAD: [Nº PERSONAS]			5		
CARGA UTIL: [kg]			375		
VELOCIDAD: [m/s]			1		
FRECUENCIA: [Hz]			50		
TENSION: [V]		380V [Trifásica]			


# 05-PLANTA DE FOSO



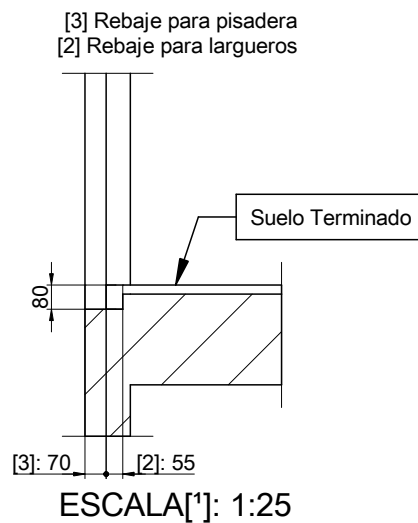
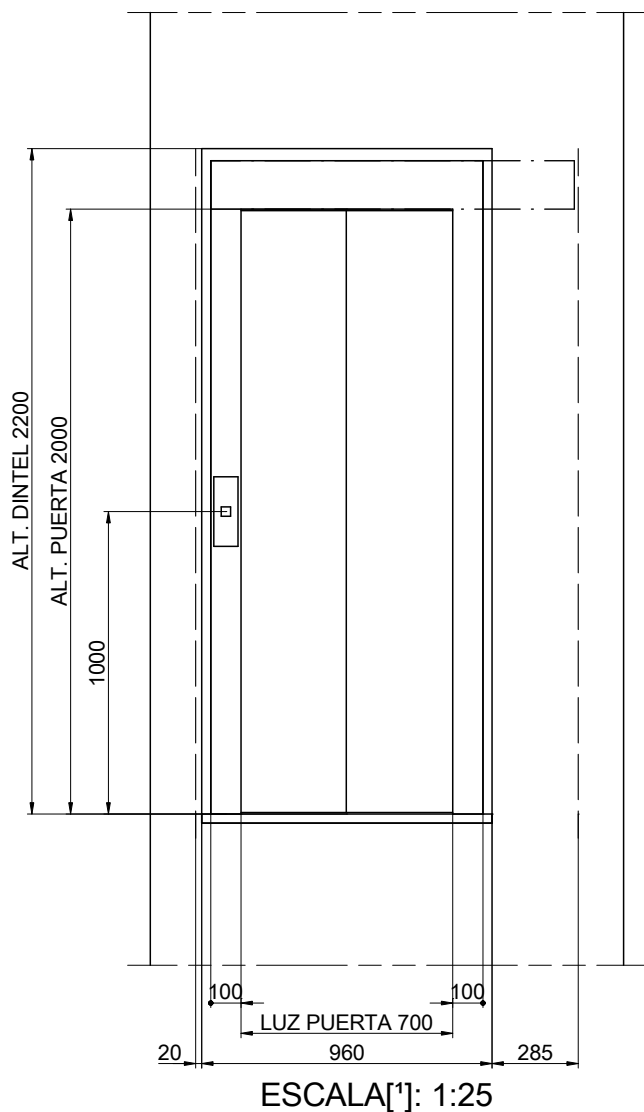
ESCALA[\*]: 1:10



REACCIONES [N] [max.]			
R1	33000	R2	3000
R1'	33000	R2'	3000
R3	23500	R4	35000
Sx	3100	Sy	1000



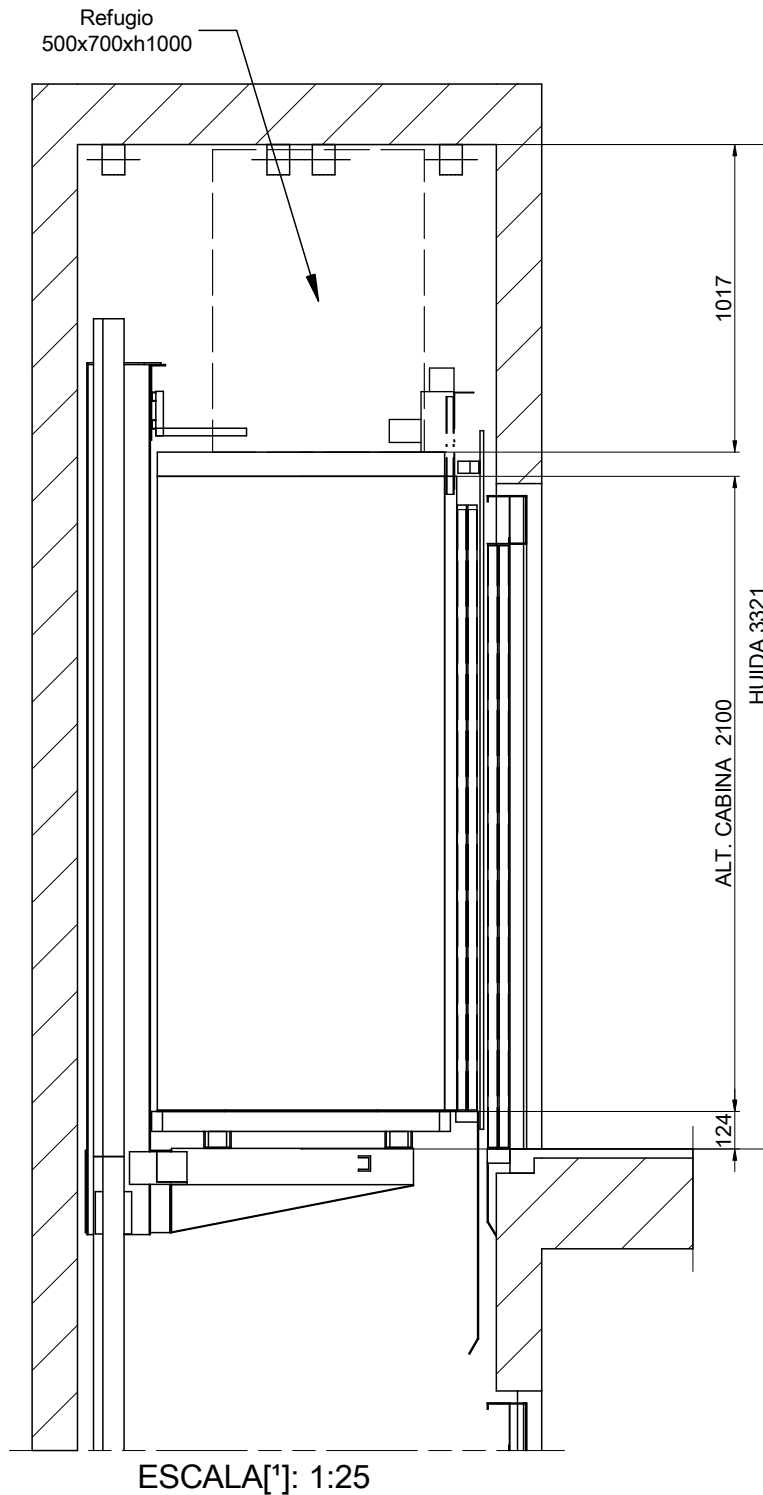
DIBUJADO	FECHA	REV.	HOJA	[*] Las dimensiones no acotadas en el plano son indicativas y no vinculantes.	
MP	2016	00	6/8	REFERENCIA: MPGO!FLEXXLFONDO375S_ES	
MODELO ASCENSOR:				CLIENTE:	<p><b>MP ASCENSORES</b></p>
<b>MP GO! FLEX XL</b>				SITUACION OBRA:	
CAPACIDAD: [Nº PERSONAS]		5			
CARGA UTIL: [kg]		375			
VELOCIDAD: [m/s]		1			
FRECUENCIA: [Hz]		50			
TENSION: [V]		380V [Trifásica]			



# 06-DETALLE DE HUECO DE PUERTA



DIBUJADO	FECHA	REV.	HOJA	[*] Las dimensiones no acotadas en el plano son indicativas y no vinculantes.	
MP	2016	00	7/8	REFERENCIA: MPGO!FLEXXLFONDO375S_ES	
MODELO ASCENSOR:				CLIENTE:	
MP GO! FLEX XL				SITUACION OBRA:	
CAPACIDAD: [Nº PERSONAS]		5			
CARGA UTIL: [kg]		375			
VELOCIDAD: [m/s]		1			
FRECUENCIA: [Hz]		50			
TENSION: [V]		380V [Trifásica]			
				<b>MP ASCENSORES</b>	

# 07-HUIDA



DIBUJADO	FECHA	REV.	HOJA	[*] Las dimensiones no acotadas en el plano son indicativas y no vinculantes.	
MP	2016	00	8/8		
MODELO ASCENSOR:				REFERENCIA:	
MP GO! FLEX XL				MPGO!FLEXXLFONDO375S_ES	
CAPACIDAD: [Nº PERSONAS]				5	
CARGA UTIL: [kg]				375	
VELOCIDAD: [m/s]				1	
FRECUENCIA: [Hz]				50	
TENSION: [V]				380V [Trifásica]	
				CLIENTE:	<p>SITUACION OBRA:</p> <p style="text-align: center;"><b>MP ASCENSORES</b></p>