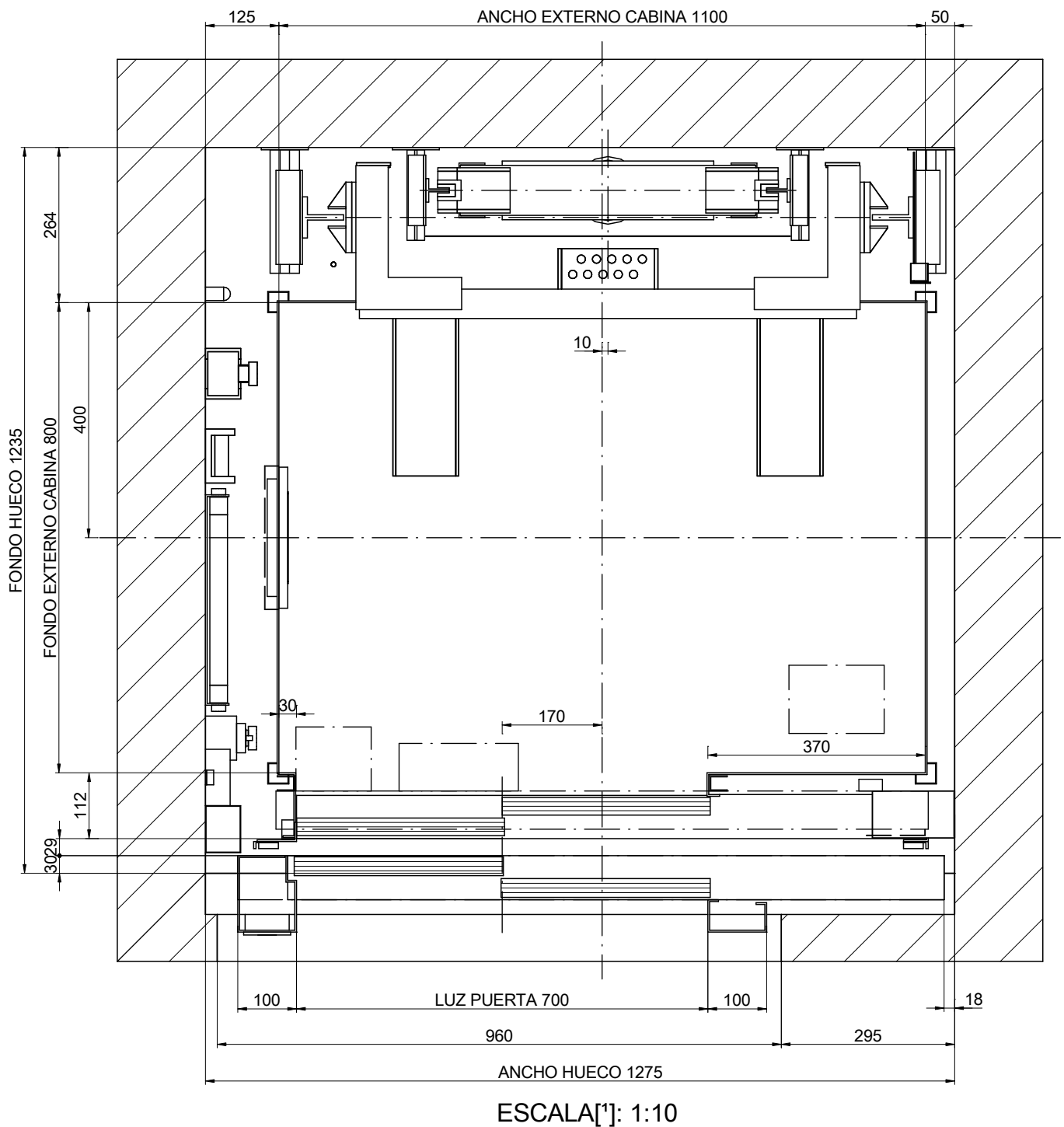

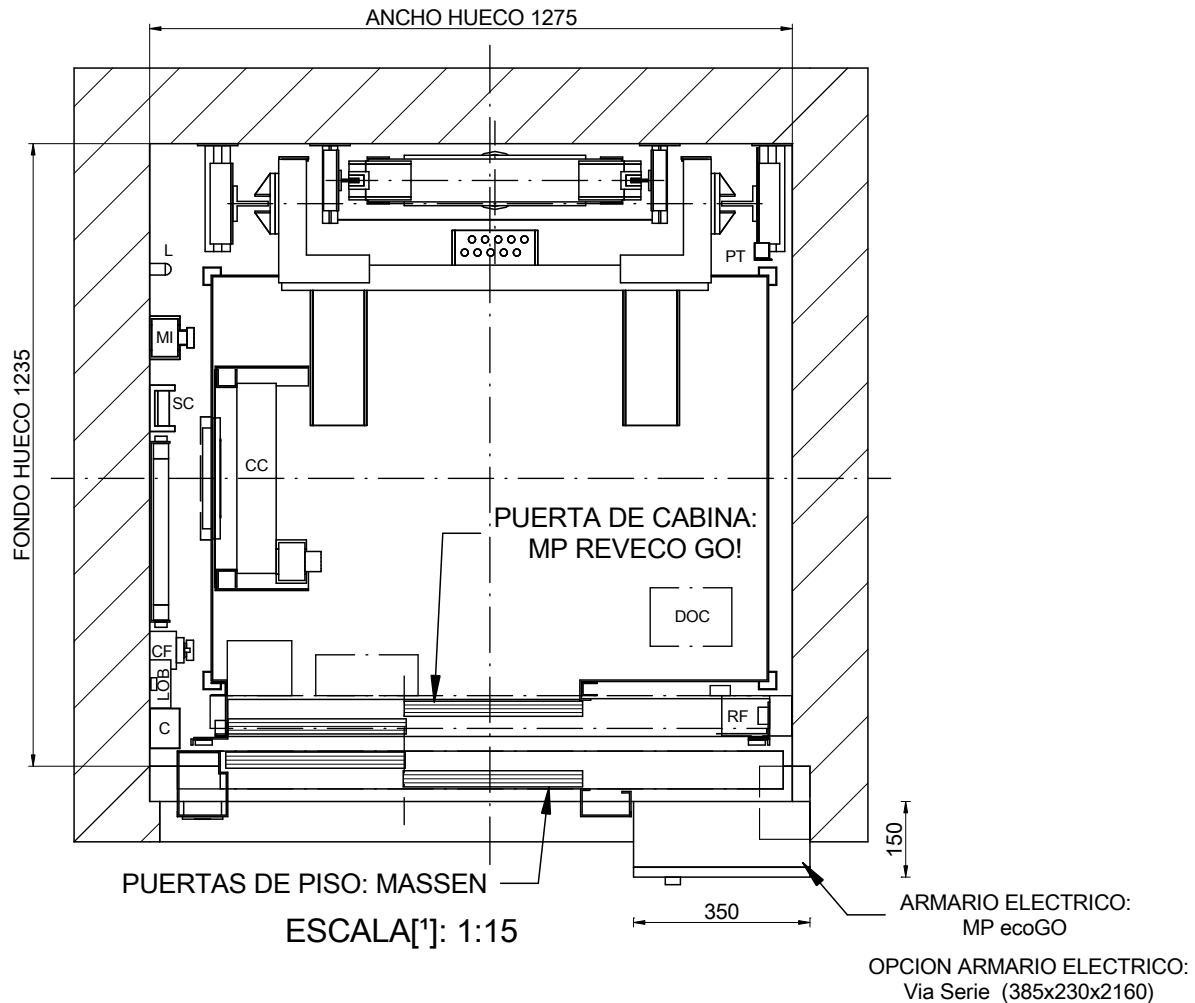


01-PLANTA



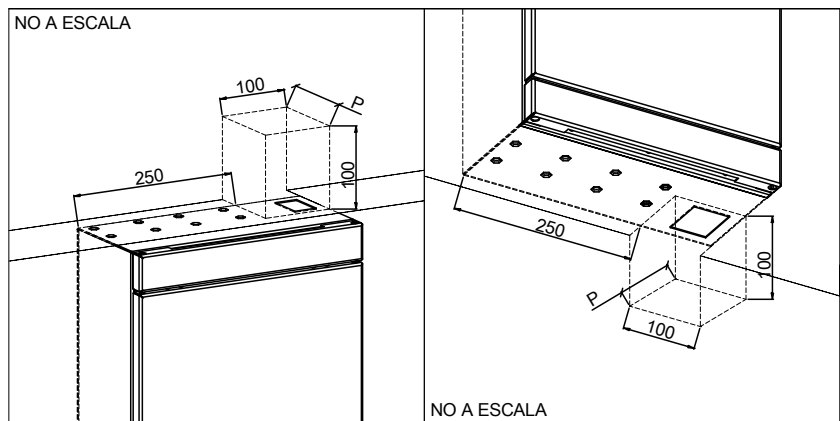
DIBUJADO	FECHA	REV.	HOJA	[*] Las dimensiones no acotadas en el plano son indicativas y no vinculantes.	
MP	2016	00	1/8		
MODELO ASCENSOR:				REFERENCIA:	
MP GO! FLEX XL				MPGO!FLEXXLFONDO320S_ES	
CAPACIDAD: [Nº PERSONAS]				CLIENTE:	
CARGA UTIL: [kg]				SITUACION OBRA:	
VELOCIDAD: [m/s]					
FRECUENCIA: [Hz]					
TENSION: [V]					
380V [Trifásica]					
					MP ASCENSORES


01B-PLANTA



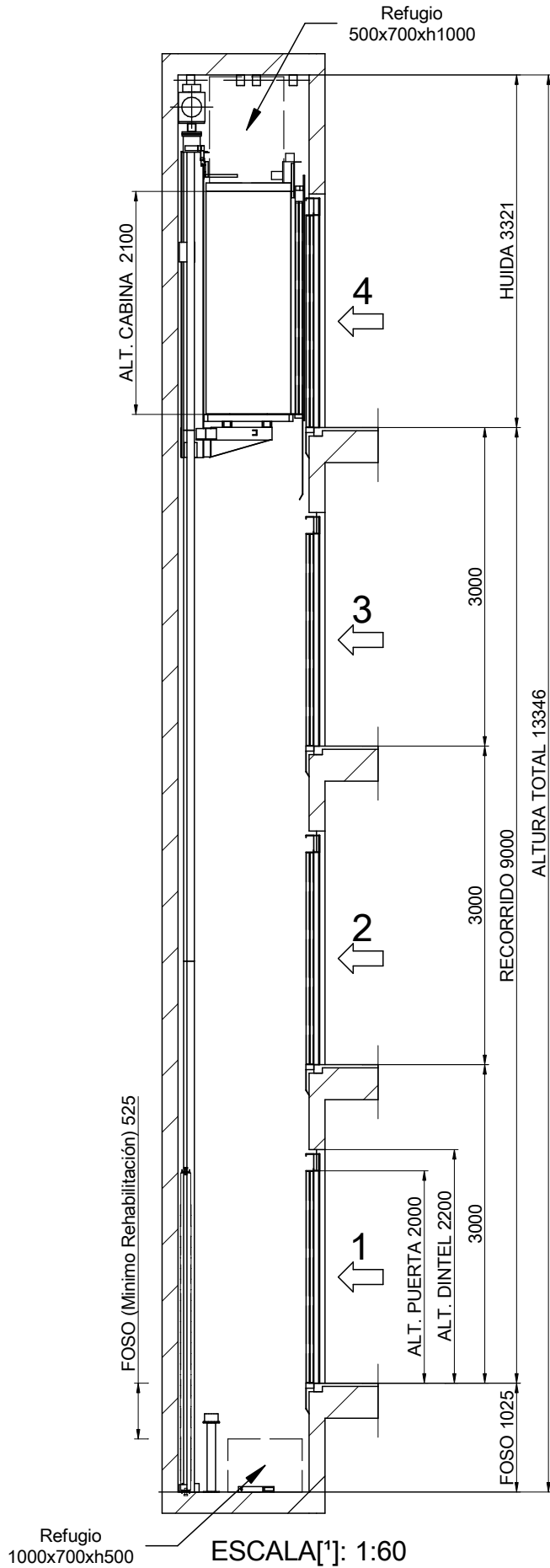
NOMENCLATURA

- C: Canaleta
- CC: Caja conexiones techo cabina
- CF: Caja foso
- CL: Conmutador Luz Hueco
- DOC: Caja Control Operador
- L: Luminaria
- LOB: Placa Control Botoneras
- MI: Mando Inspección
- PT: Patín
- RF: Resistencia Frenado
- ST: Dispositivo parada
- SC: Soporte cuerda maniobra



DIBUJADO	FECHA	REV.	HOJA	[*] Las dimensiones no acotadas en el plano son indicativas y no vinculantes.	
MP	2016	00	2/8	REFERENCIA: MPGO!FLEXXLFONDO320S_ES	
MODELO ASCENSOR:				CLIENTE:	MP ASCENSORES
MP GO! FLEX XL				SITUACION OBRA:	
CAPACIDAD: [Nº PERSONAS]			4		
CARGA UTIL: [kg]			320		
VELOCIDAD: [m/s]			1		
FRECUENCIA: [Hz]			50		
TENSION: [V]			380V [Trifásica]		

02-ALZADO LATERAL



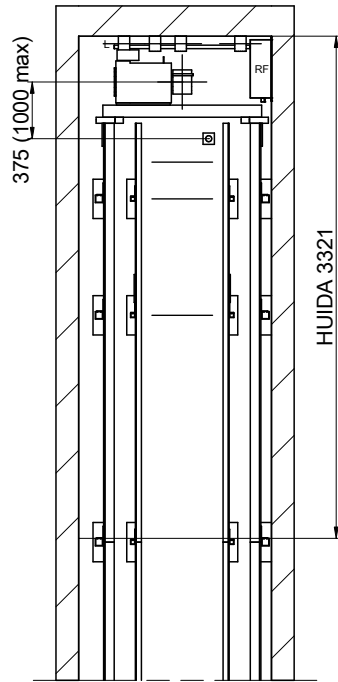
DIBUJADO		FECHA	REV.	HOJA	REFERENCIA: MPGOIFLEXXLFONDO320S_ES
MP	2016	00	3/8		
MODELO ASCENSOR:					CLIENTE: SITUACION OBRA:
MP GO! FLEX XL					
CAPACIDAD: [N° PERSONAS]					4
CARGA UTIL: [kg]					320
VELOCIDAD: [m/s]					1
FRECUENCIA: [Hz]					50
TENSION: [V]					380V [Trifásica]

Foso liso y a nivel protegido de infiltraciones de agua.
 [EN81-20:2014 5.2.1.9]
 Prever dispositivo de acceso.
 [EN81-20:2014 5.2.2.4]
 Dispositivo de parada.
 [EN81-20:2014 5.2.1.5.1. a]
 Estación de control de inspección.
 [EN81-20:2014 5.2.1.5.1 b]
 Toma de corriente.
 [EN81-20:2014 5.2.1.5.1. c]
 Interruptor de alumbrado, conmutado con el armario.
 [EN81-20:2014 5.2.1.5.1. d]

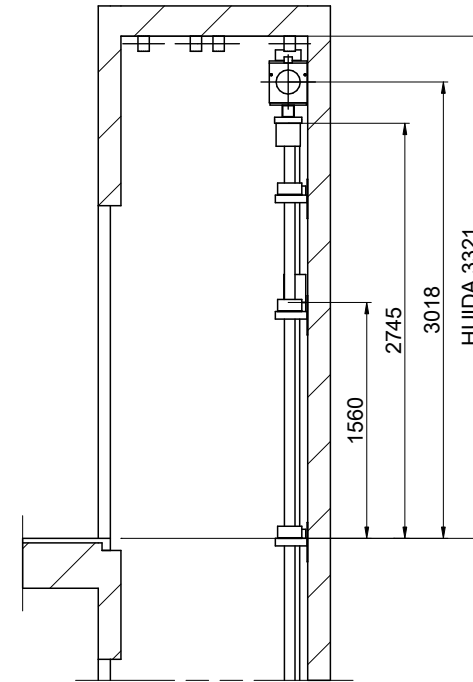


MP ASCENSORES


03B-DETALLES DE FIJACION EN LA HUIDA



ESCALA[*]: 1:50

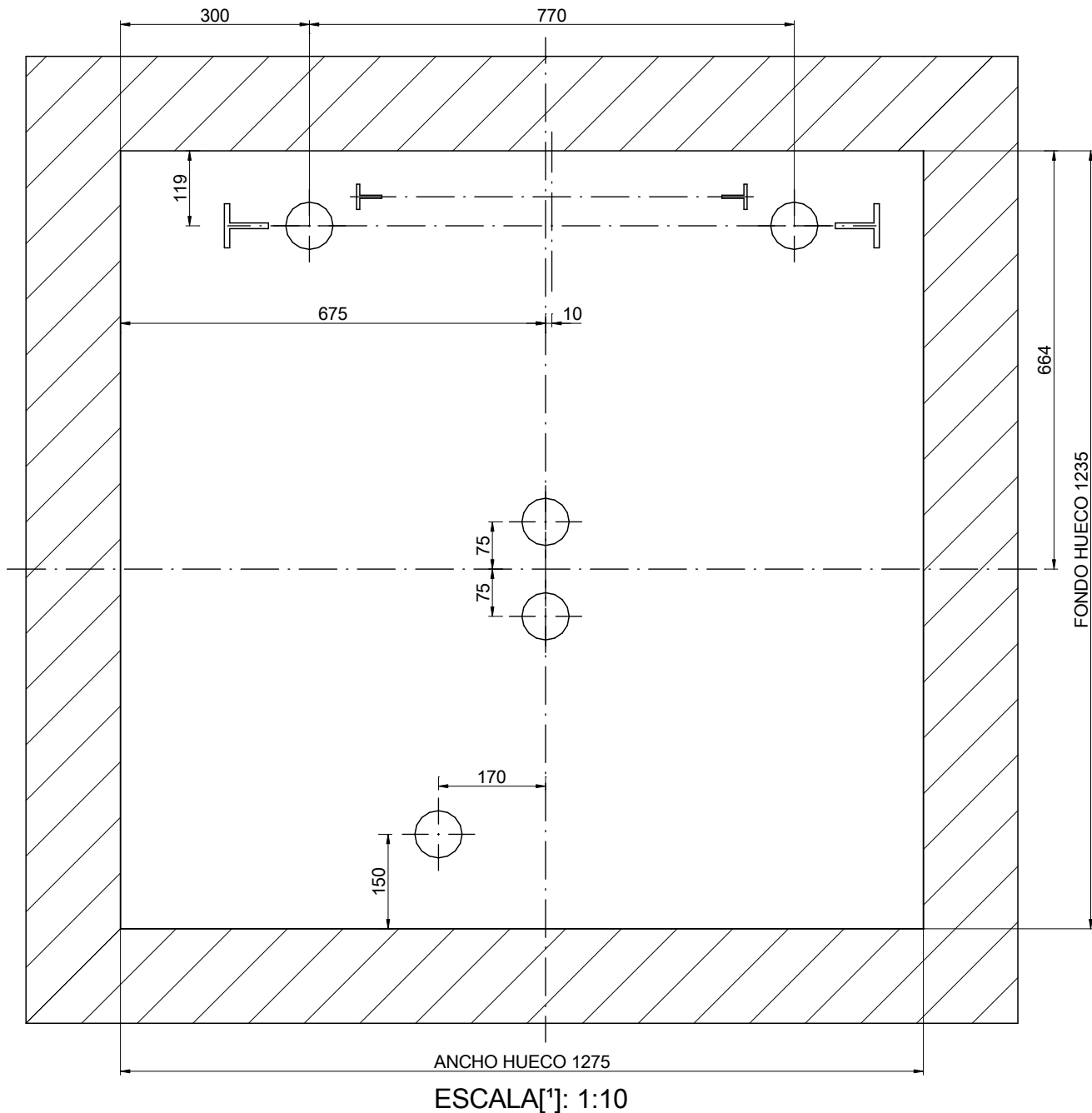




ESCALA[*]: 1:50

DIBUJADO	FECHA	REV.	HOJA	[*] Las dimensiones no acotadas en el plano son indicativas y no vinculantes.	
MP	2016	00	4/8		
MODELO ASCENSOR:				REFERENCIA: MPGO!FLEXXLFONDO320S_ES	
MP GO! FLEX XL				CLIENTE:	
CAPACIDAD: [Nº PERSONAS]		4		SITUACION OBRA:	
CARGA UTIL: [kg]		320			
VELOCIDAD: [m/s]		1			
FRECUENCIA: [Hz]		50			
TENSION: [V]		380V [Trifásica]		MP ASCENSORES	

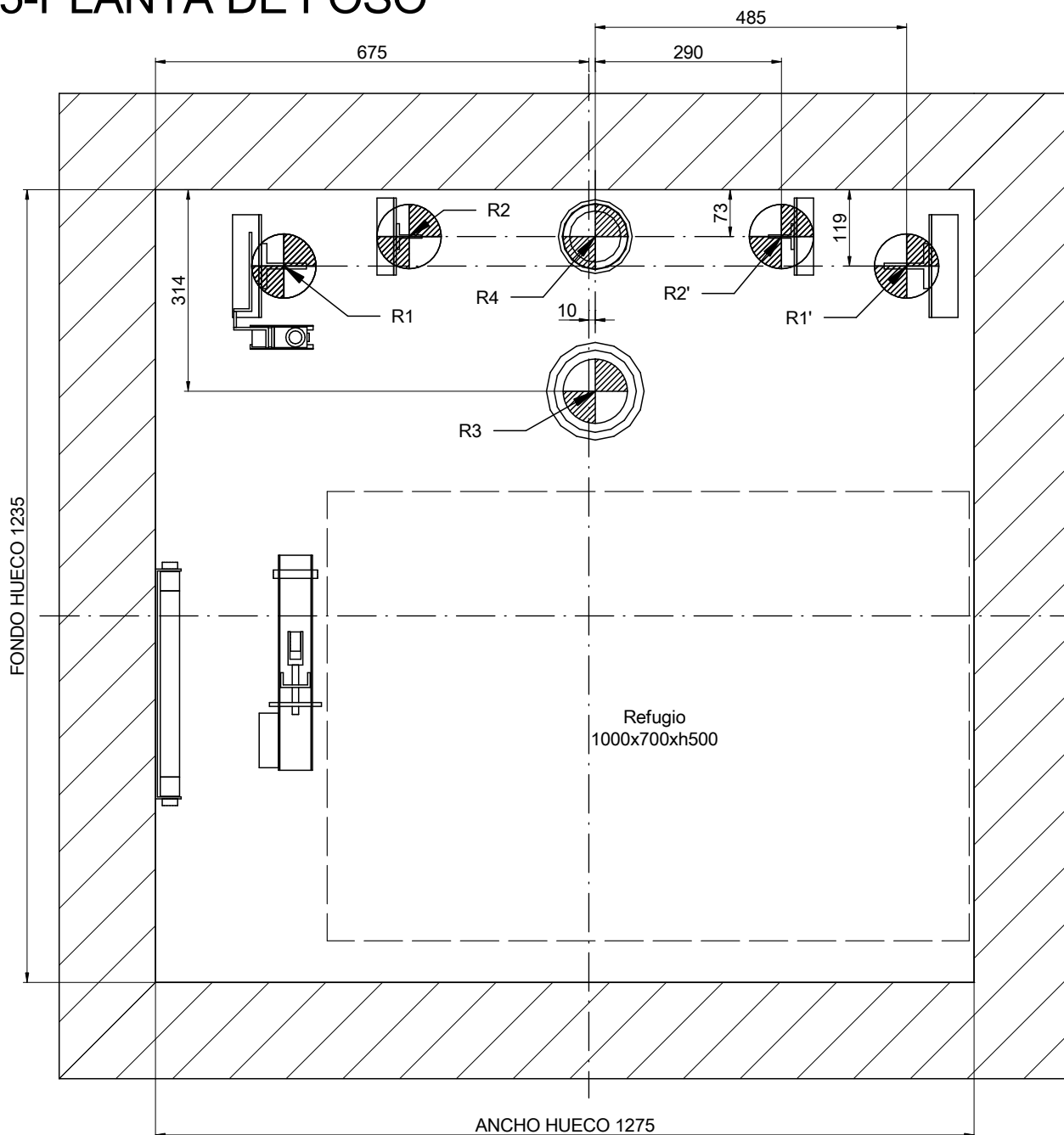
04-VIGA Y GANCHOS DE MONTAJE

POSICION DE LOS GANCHOS DESMONTABLES CAPACES DE SOPORTAR
1000 kg CADA UNO A SUMINISTRAR POR EL CONSTRUCTOR
(POSICION RECOMENDADA GANCHOS DE MONTAJE)



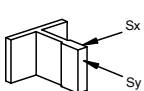
DIBUJADO	FECHA	REV.	HOJA	[*] Las dimensiones no acotadas en el plano son indicativas y no vinculantes.	
MP	2016	00	5/8		
MODELO ASCENSOR:				REFERENCIA:	
MP GO! FLEX XL				MPGO!FLEXXLFONDO320S_ES	
CAPACIDAD: [Nº PERSONAS]				4	CLIENTE:
CARGA UTIL: [kg]				320	
VELOCIDAD: [m/s]				1	SITUACION OBRA:
FRECUENCIA: [Hz]				50	
TENSION: [V]				380V [Trifásica]	MP ASCENSORES


05-PLANTA DE FOSO



REACCIONES [N] [max.]

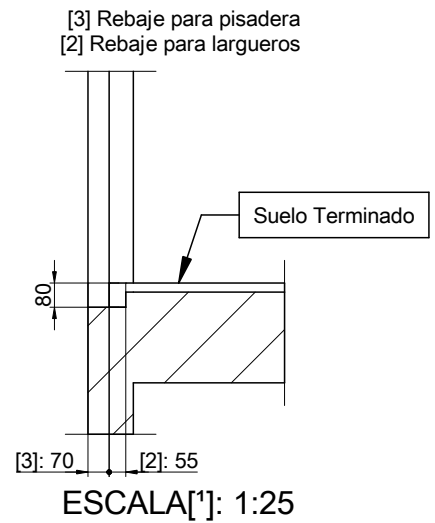
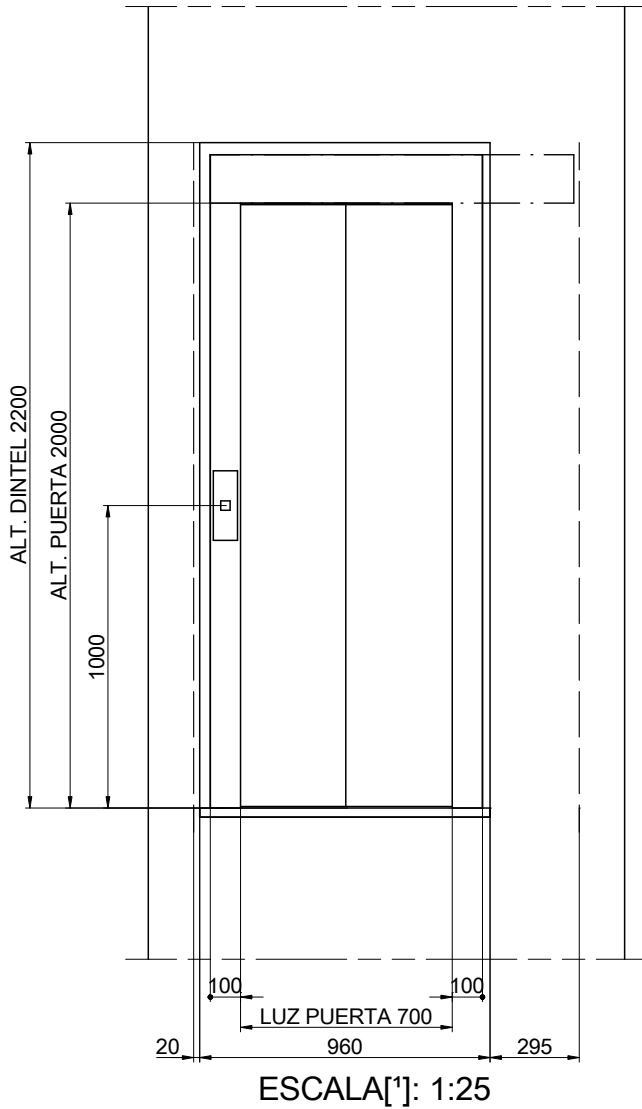
R1	30000	R2	3000
R1'	30000	R2'	3000
R3	40000	R4	33000
Sx	2900	Sy	900





DIBUJADO	FECHA	REV.	HOJA	[*] Las dimensiones no acotadas en el plano son indicativas y no vinculantes.	
MP	2016	00	6/8		
MODELO ASCENSOR:				REFERENCIA:	
MP GO! FLEX XL				MPGO!FLEXXLFONDO320S_ES	
CAPACIDAD: [Nº PERSONAS]				CLIENTE:	
4				SITUACION OBRA:	
CARGA UTIL: [kg]					
320					
VELOCIDAD: [m/s]					
1					
FRECUENCIA: [Hz]					
50					
TENSION: [V]					
380V [Trifásica]					

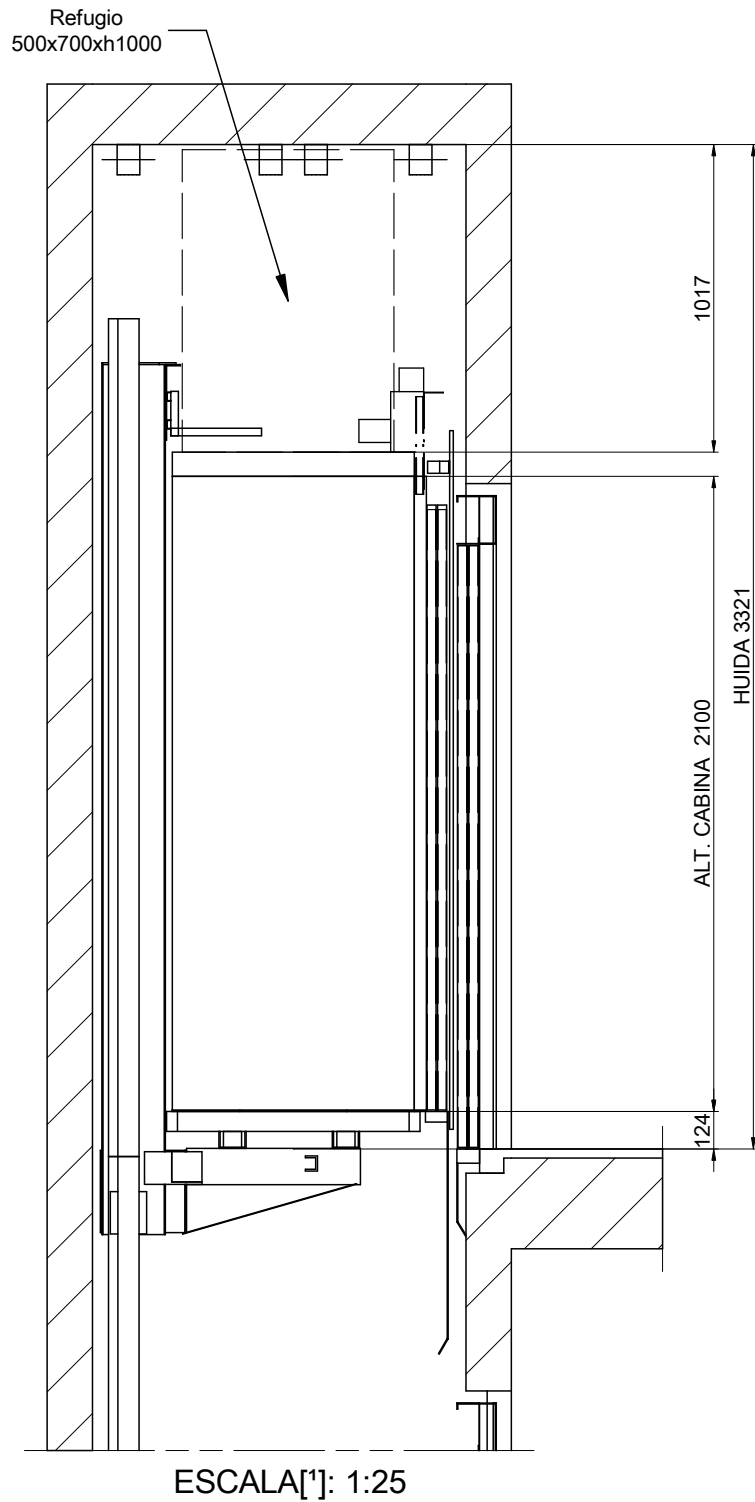
MP ASCENSORES


06-DETALLE DE HUECO DE PUERTA



DIBUJADO	FECHA	REV.	HOJA	[*] Las dimensiones no acotadas en el plano son indicativas y no vinculantes.	
MP	2016	00	7/8	REFERENCIA: MPGO!FLEXXLFONDO320S_ES	
MODELO ASCENSOR:				CLIENTE:	
MP GO! FLEX XL				SITUACION OBRA:	
CAPACIDAD: [Nº PERSONAS]		4			
CARGA UTIL: [kg]		320			
VELOCIDAD: [m/s]		1			
FRECUENCIA: [Hz]		50			
TENSION: [V]		380V [Trifásica]		MP ASCENSORES	

07-HUIDA



DIBUJADO	FECHA	REV.	HOJA	[*] Las dimensiones no acotadas en el plano son indicativas y no vinculantes.	
MP	2016	00	8/8	REFERENCIA: MPGO!FLEXXLFONDO320S_ES	
MODELO ASCENSOR:				CLIENTE:	SITUACION OBRA:
MP GO! FLEX XL					
CAPACIDAD: [Nº PERSONAS]			4	<h2>MP ASCENSORES</h2>	
CARGA UTIL: [kg]			320		
VELOCIDAD: [m/s]			1		
FRECUENCIA: [Hz]			50		
TENSION: [V]			380V [Trifásica]		