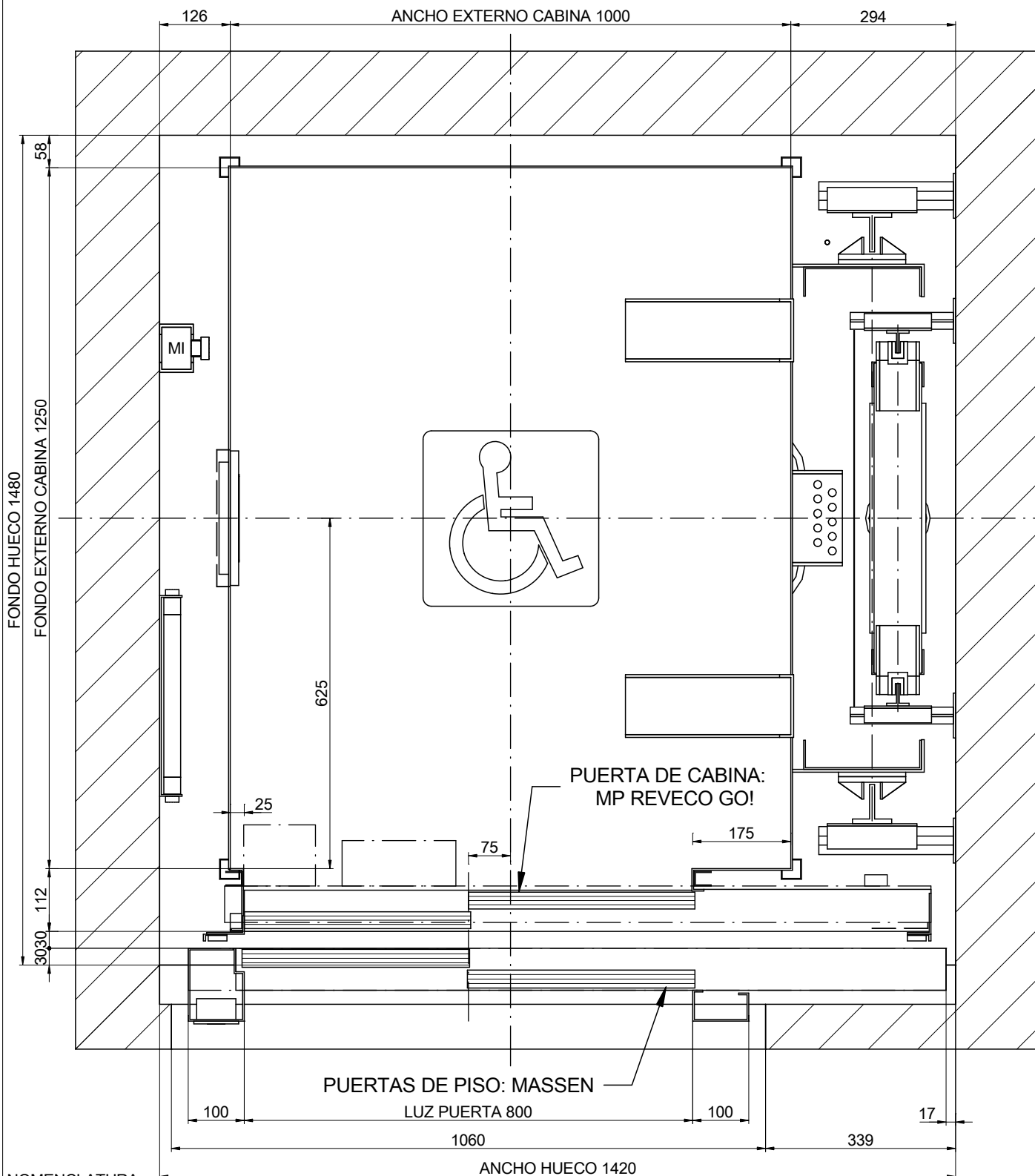



01-PLANTA



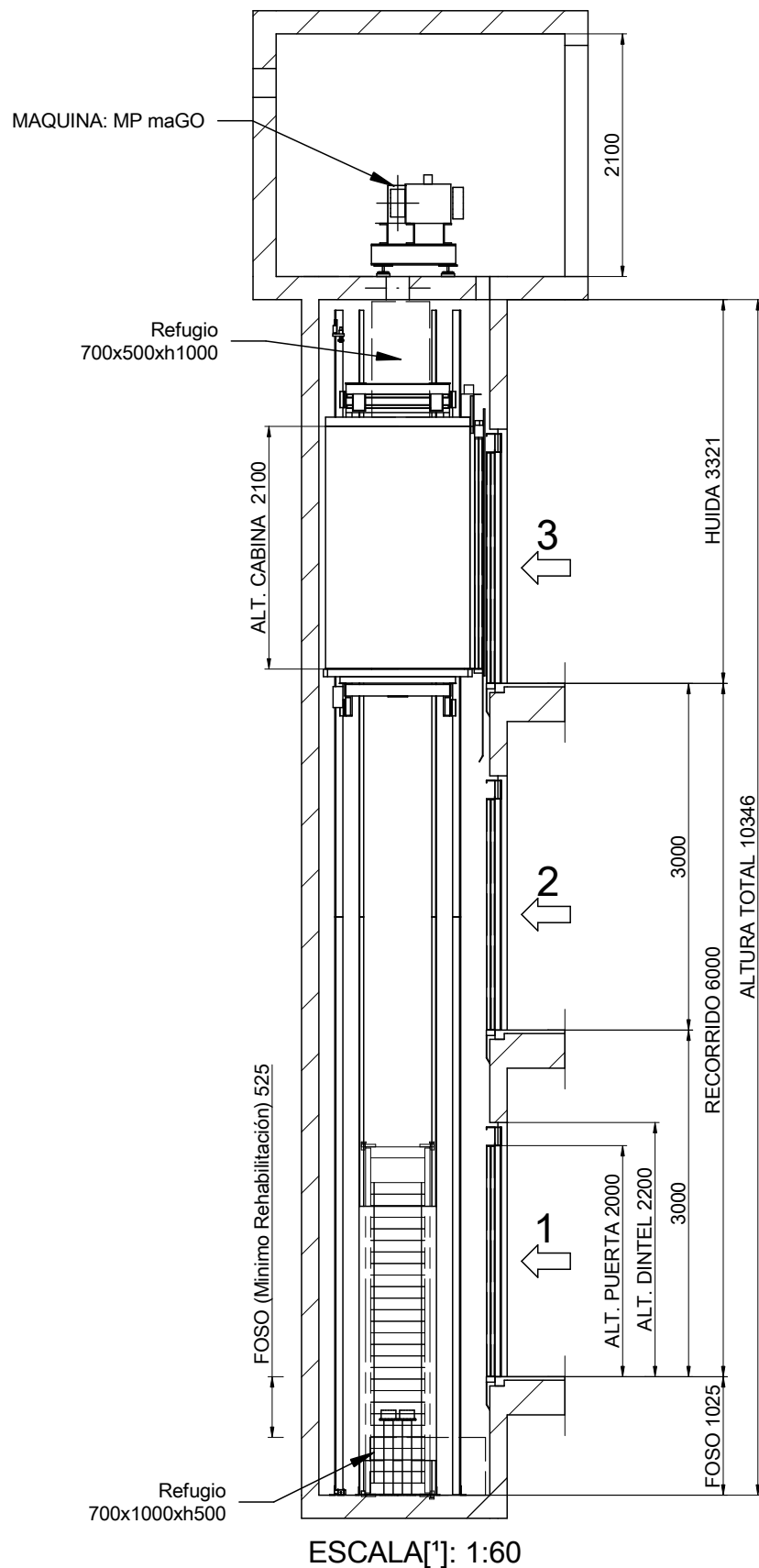
NOMENCLATURA


CC: Caja conexiones techo cabina
 MI: Mando Inspección

ESCALA[*]: 1:10

DIBUJADO	FECHA	REV.	HOJA	[*] Las dimensiones no acotadas en el plano son indicativas y no vinculantes.	
MP	2017	00	1/7		
MODELO ASCENSOR:				REFERENCIA:	CLIENTE: SITUACION OBRA:
MP GO! FLEX XL				MPGO!FLEXLATERAL480C_ES	
CAPACIDAD: [Nº PERSONAS]		6		MP ASCENSORES	
CARGA UTIL: [kg]		480			
VELOCIDAD: [m/s]		1			
FRECUENCIA: [Hz]		50			
TENSION: [V]		380V [Trifásica]			

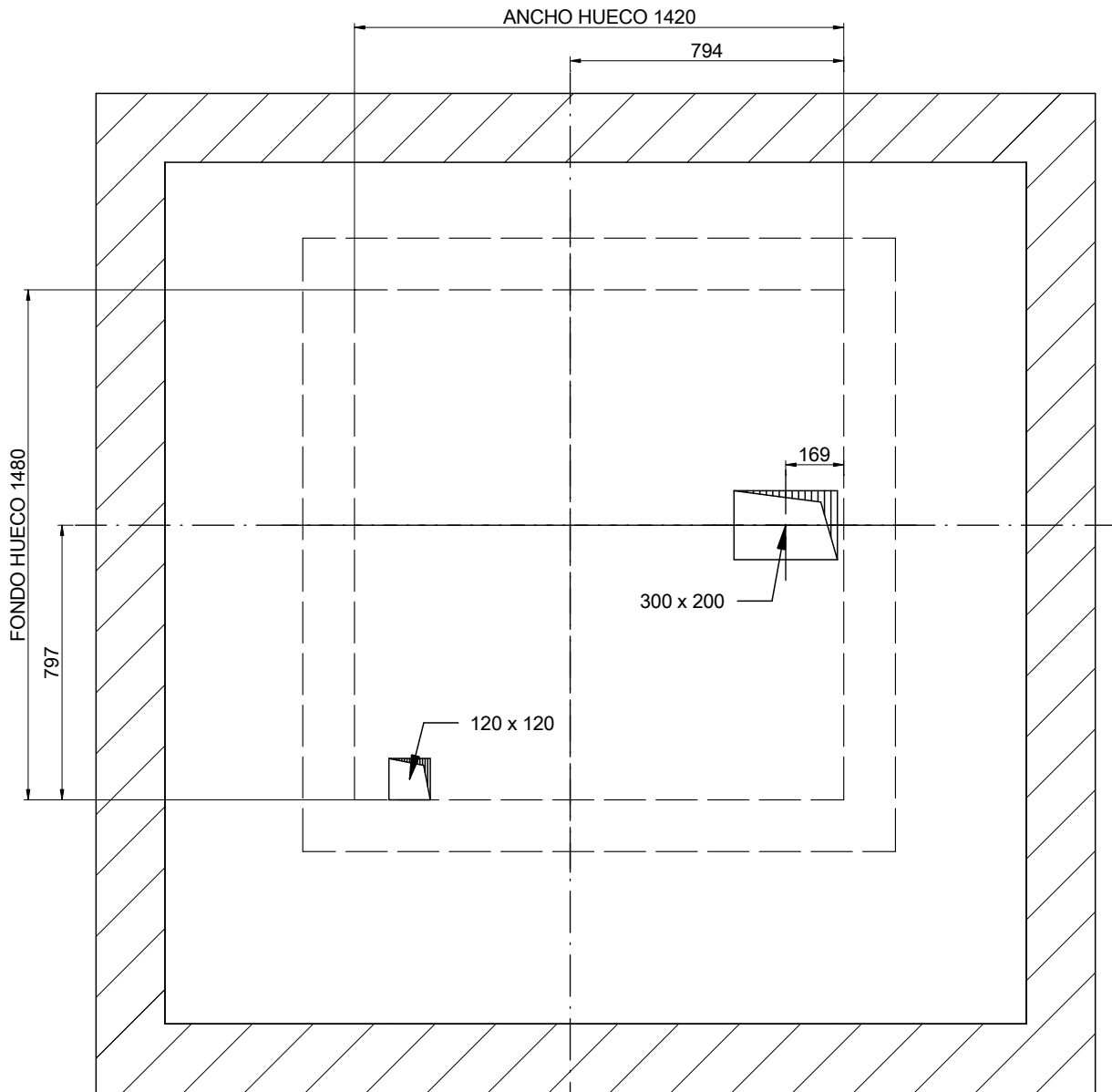
02-ALZADO LATERAL




					
DIBUJADO		FECHA	REV.	HOJA	[*] Las dimensiones no acotadas en el plano son indicativas y no vinculantes. REFERENCIA: MPOIFLEXLLATERAL480C_ES
MP	2017	00		2/7	
MODELO ASCENSOR:		MP GO! FLEX XL			
CAPACIDAD: [N° PERSONAS]		6			
CARGA UTIL: [kg]		480			
VELOCIDAD: [m/s]		1			
FRECUENCIA: [Hz]		50			
TENSION: [V]		380V [Trifásica]			
CLIENTE:					MP ASCENSORES
SITUACION OBRA:					

Foso liso y a nivel protegido de infiltraciones de agua.
 [EN81-20:2014 5.2.1.9]
 Prever dispositivo de acceso.
 [EN81-20:2014 5.2.2.4]
 Dispositivo de parada.
 [EN81-20:2014 5.2.1.5.1. a]
 Estación de control de inspección.
 [EN81-20:2014 5.2.1.5.1 b]
 Toma de corriente.
 [EN81-20:2014 5.2.1.5.1. c]
 Interruptor de alumbrado, conmutado con el armario.
 [EN81-20:2014 5.2.1.5.1. d]

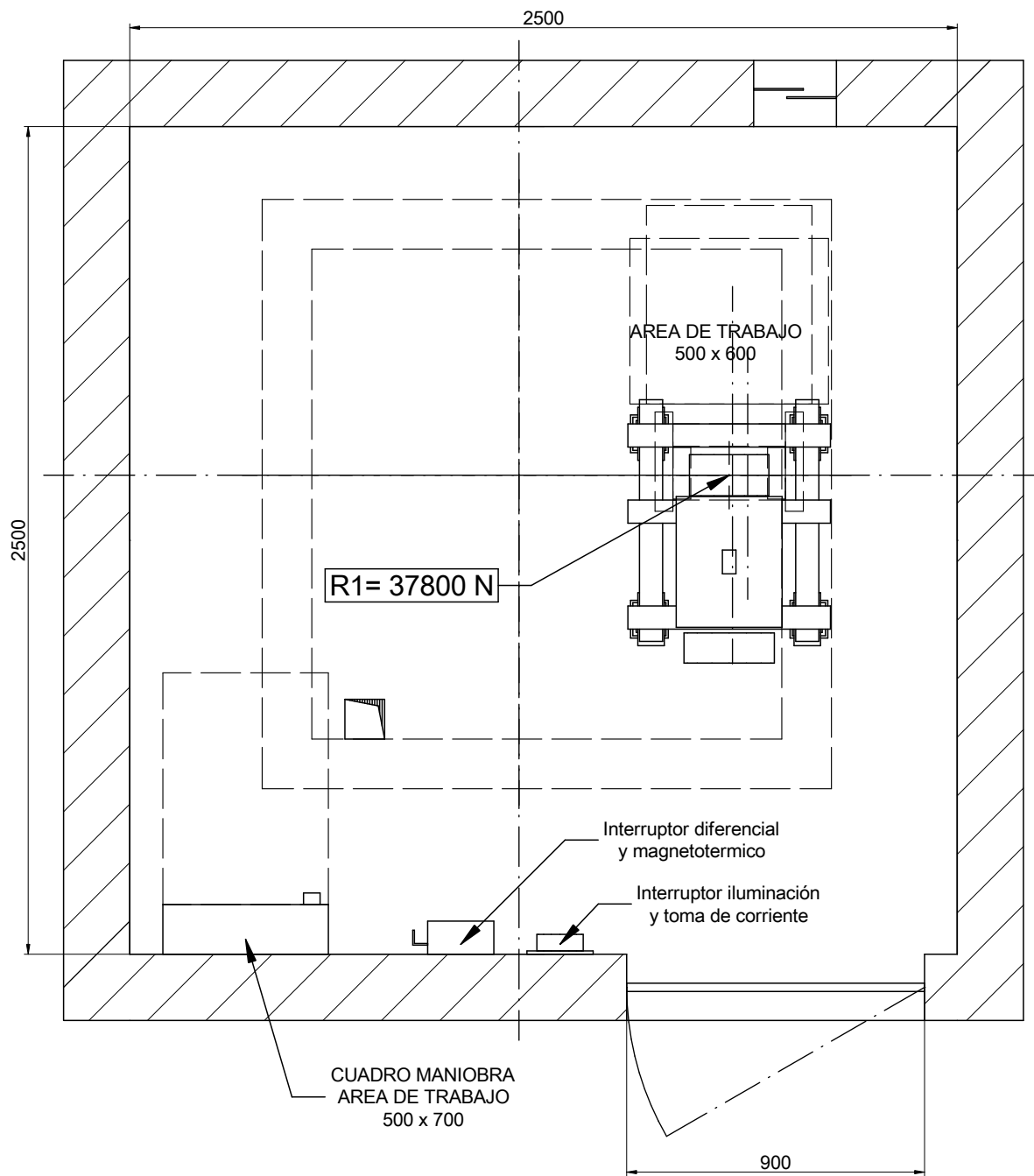
04-DETALLE LOSA



ESCALA[*]: 1:20


DIBUJADO	FECHA	REV.	HOJA	[*] Las dimensiones no acotadas en el plano son indicativas y no vinculantes.	
MP	2017	00	3/7		
MODELO ASCENSOR:				REFERENCIA:	<p>MPGO!FLEXLLATERAL480C_ES</p>
MP GO! FLEX XL				CLIENTE:	
CAPACIDAD: [Nº PERSONAS]		6		SITUACION OBRA:	<p>MP ASCENSORES</p>
CARGA UTIL: [kg]		480			
VELOCIDAD: [m/s]		1			
FRECUENCIA: [Hz]		50			
TENSION: [V]		380V [Trifásica]			

04B-CUARTO DE MÁQUINAS

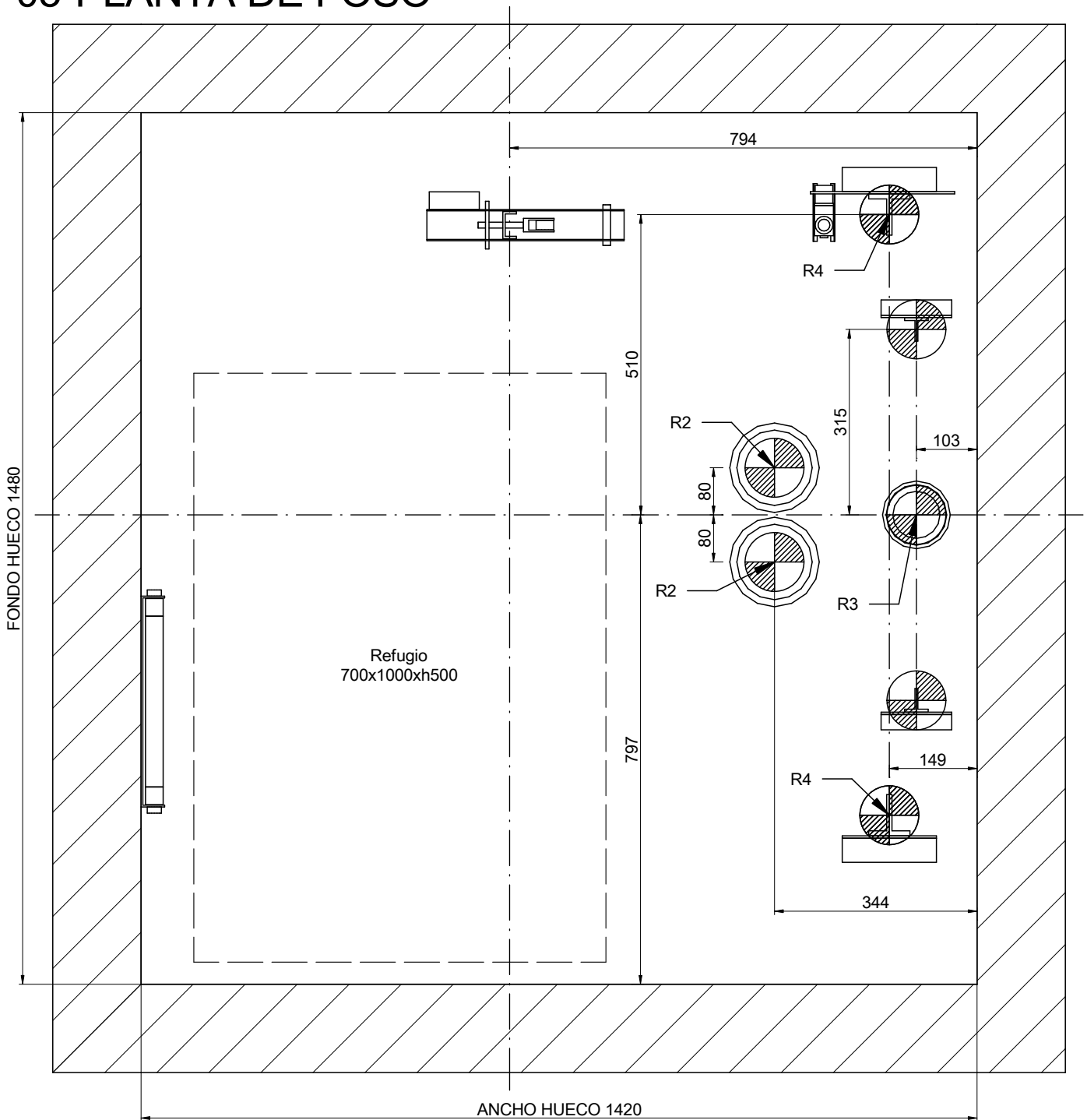


ESCALA[*]: 1:20

Altura mínima del cuarto de máquinas: 2100 mm.
 [EN 81-20:2014 5.2.6.3.2.1]
 Luz de puerta mínima: 600x2000 mm.
 [EN 81-20:2014 5.2.3.2 a]

DIBUJADO	FECHA	REV.	HOJA	[*] Las dimensiones no acotadas en el plano son indicativas y no vinculantes.	
MP	2017	00	4/7	REFERENCIA: MPGO!FLEXXLLATERAL480C_ES	
MODELO ASCENSOR:				CLIENTE:	<p>SITUACION OBRA:</p> <p>MP ASCENSORES</p>
MP GO! FLEX XL					
CAPACIDAD: [Nº PERSONAS]			6		
CARGA UTIL: [kg]			480		
VELOCIDAD: [m/s]			1		
FRECUENCIA: [Hz]			50		
TENSION: [V]		380V [Trifásica]			

05-PLANTA DE FOSO



ESCALA[*]: 1:10

REACCIONES [N] [max.]			
R2	28200		
R3	42600	R4 16700	
Sx	3250	Sy 780	

DIBUJADO	FECHA	REV.	HOJA
MP	2017	00	5/7
MODELO ASCENSOR:			
MP GO! FLEX XL			
CAPACIDAD: [Nº PERSONAS]		6	
CARGA UTIL: [kg]		480	
VELOCIDAD: [m/s]		1	
FRECUENCIA: [Hz]		50	
TENSION: [V]		380V [Trifásica]	

[*] Las dimensiones no acotadas en el plano son indicativas y no vinculantes.

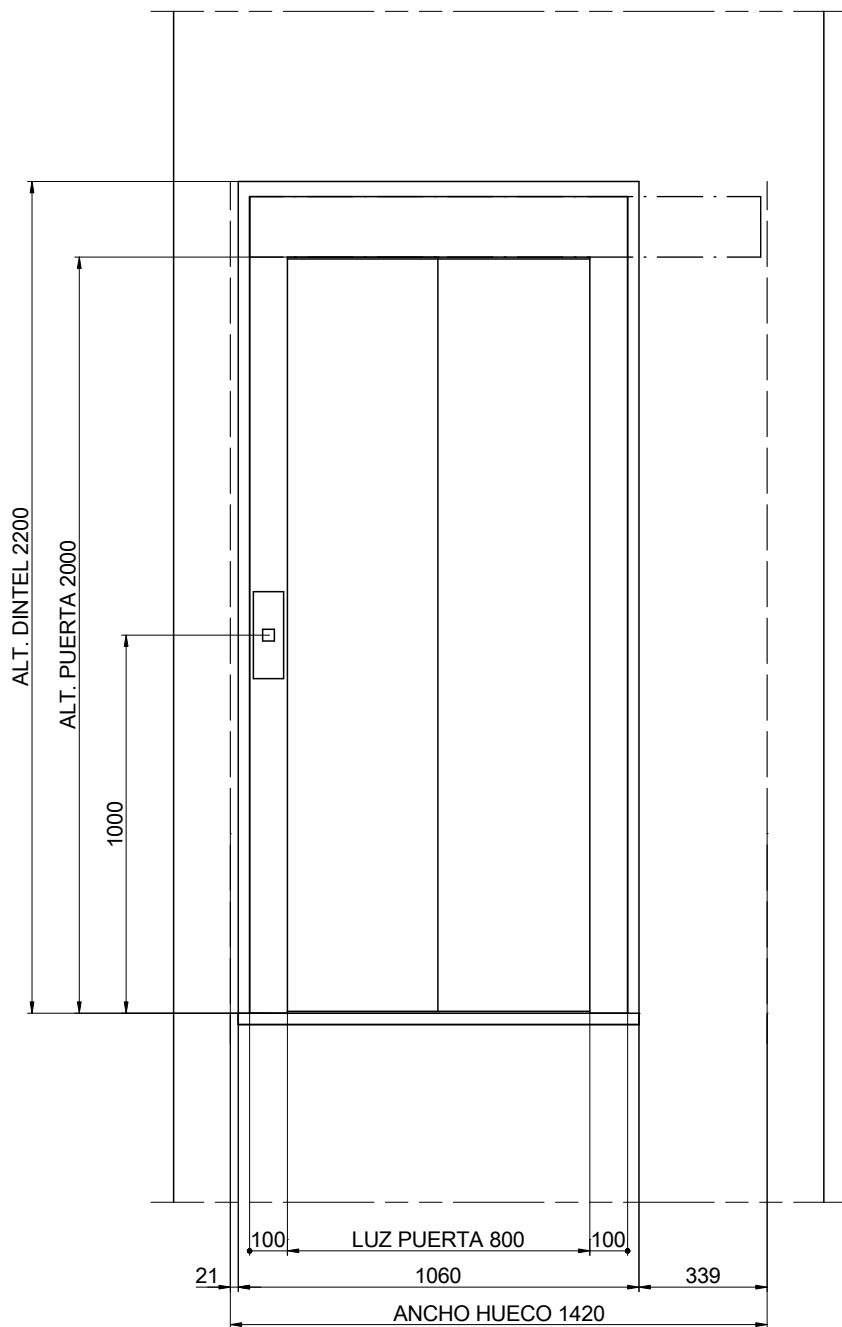
REFERENCIA:
MPGO!FLEXLLATERAL480C_ES

CLIENTE:
SITUACION OBRA:

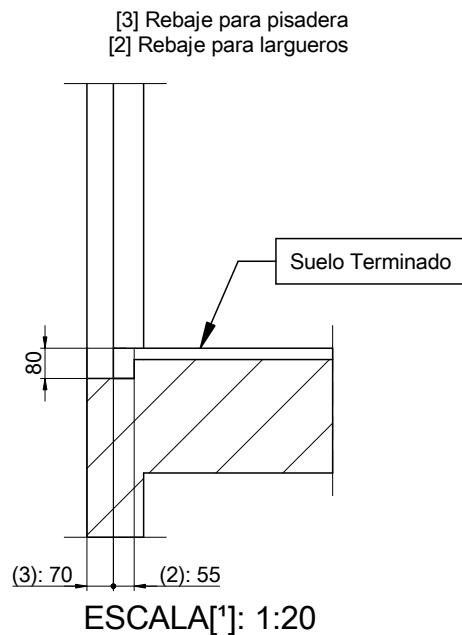



MP ASCENSORES

06-DETALLE DE HUECO DE PUERTA

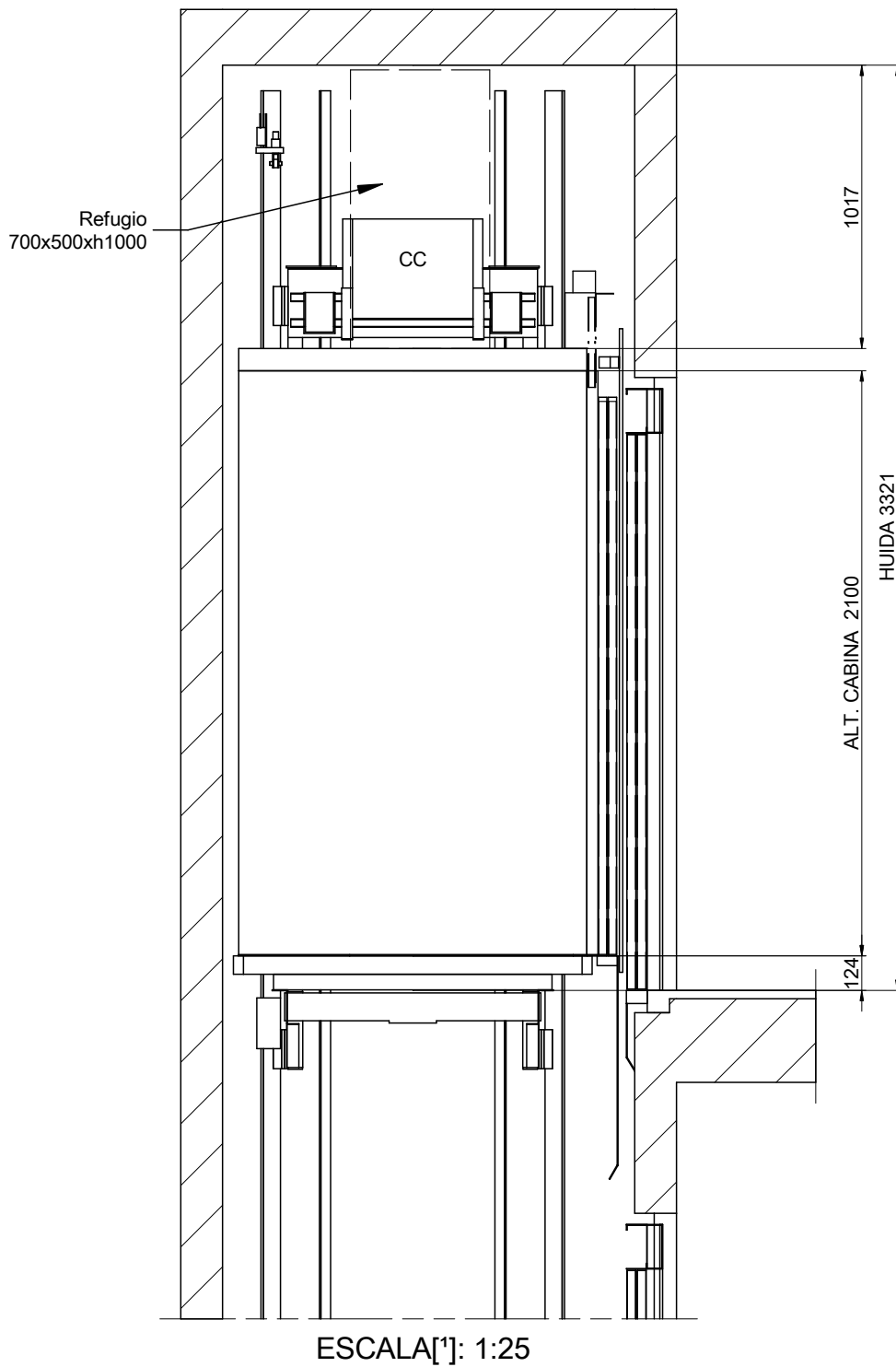



ESCALA[*]: 1:20



DIBUJADO	FECHA	REV.	HOJA	[*] Las dimensiones no acotadas en el plano son indicativas y no vinculantes.	
MP	2017	00	6/7		
MODELO ASCENSOR:				REFERENCIA:	<p>MP ASCENSORES</p>
MP GO! FLEX XL				MPGO!FLEXLLATERAL480C_ES	
CAPACIDAD: [Nº PERSONAS]				6	
CARGA UTIL: [kg]				480	
VELOCIDAD: [m/s]				1	
FRECUENCIA: [Hz]				50	
TENSION: [V]				380V [Trifásica]	
CLIENTE:				SITUACION OBRA:	

07-HUIDA



DIBUJADO	FECHA	REV.	HOJA	[*] Las dimensiones no acotadas en el plano son indicativas y no vinculantes.	
MP	2017	00	7/7		
MODELO ASCENSOR:				REFERENCIA:	<p>MPGO!FLEXLLATERAL480C_ES</p>
MP GO! FLEX XL				CLIENTE:	
CAPACIDAD: [Nº PERSONAS]			6	SITUACION OBRA:	<p>MP ASCENSORES</p>
CARGA UTIL: [kg]			480		
VELOCIDAD: [m/s]			1		
FRECUENCIA: [Hz]			50		
TENSION: [V]			380V [Trifásica]		