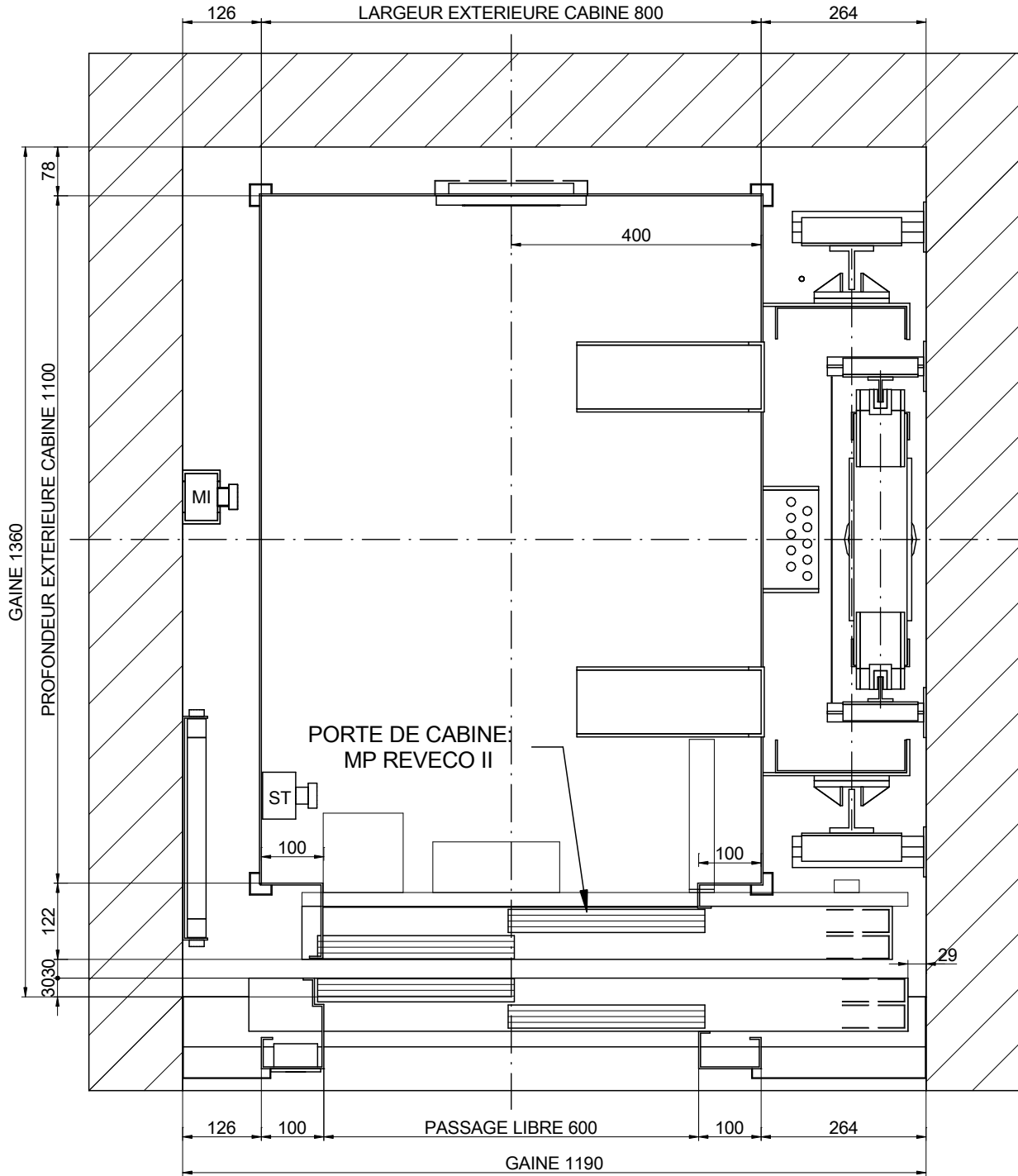


01-PLAN




ECHELLE[*]: 1:10

NOMENCLATURE

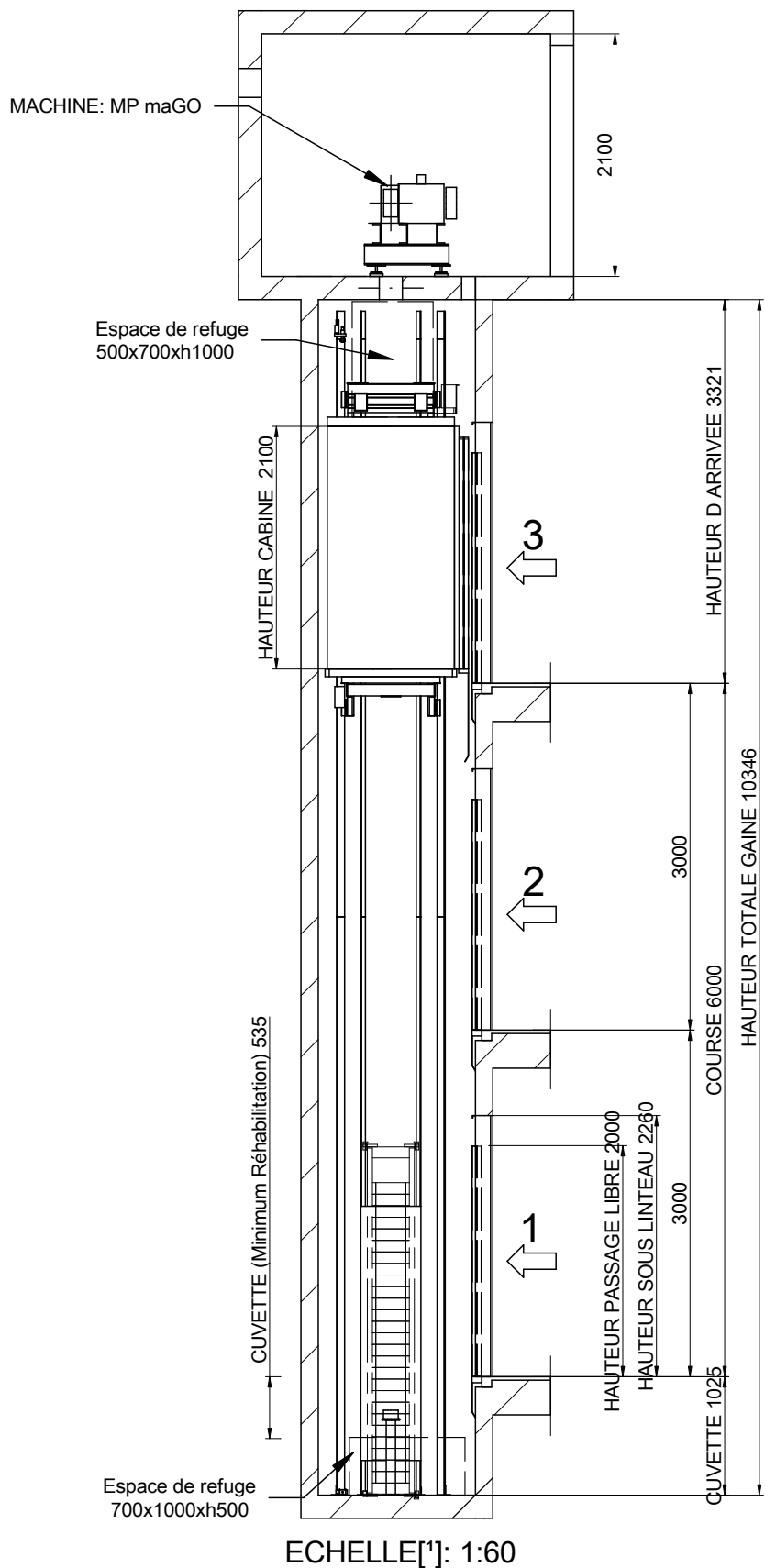
CC: Boîte des connexions toit de cabine

ST: Dispositif d'arrêt

MI: Boîtier inspection

DESSINÉ	DATE	REV.	FEUILLE	[*] Les traits non cotés ne doivent pas servir pour des mesures. REFERENCE:	
MP	2017	00	1/7		
MODELE ASCENSEUR:				CLIENT: ADRESSE CHANTIER:	
MP GO! FLEX XL					
CAPACITE: [Nbre DE PERS.]	4				
CHARGE NOMINALE: [kg]	320				
VITESSE: [m/s]	1				
FREQUENCE: [Hz]	50				
TENSION RESEAU: [V]	380V [Triphasée]			MP ASCENSEURS	

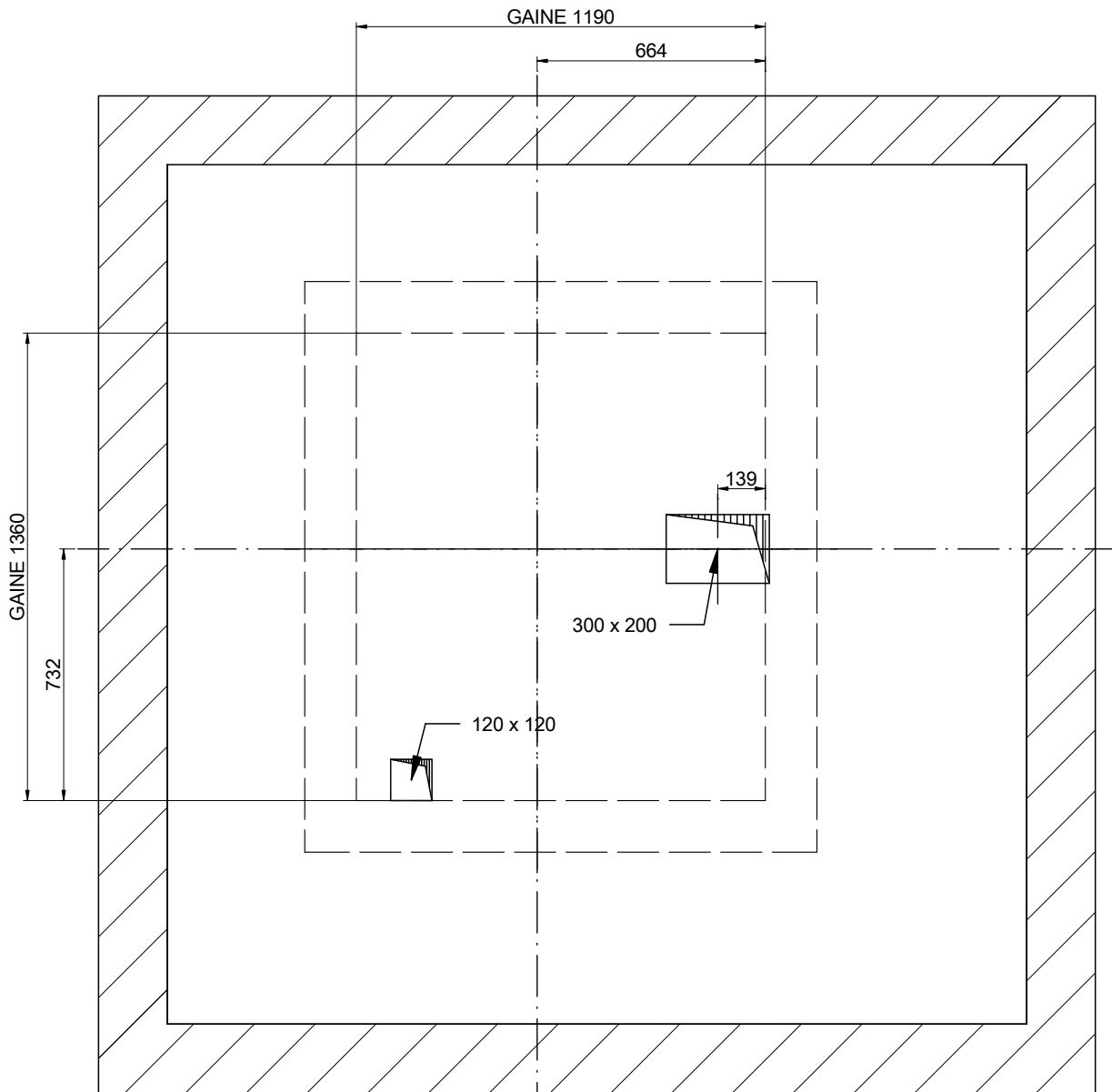
02-ELEVATION LATERALE




DESSINÉ		DATE	REV.	FEUILLE	[*] Les traits non cotés ne doivent pas servir pour des mesures.	
MP	2017	00	00	2/7	REFERENCE:	
MODELE ASCENSEUR:					CLIENT:	
MP GO! FLEX XL					ADRESSE CHANTIER:	
CAPACITE: [Nbre DE PERS.] 4						
CHARGE NOMINALE: [kg] 320						
VITESSE: [m/s] 1						
FREQUENCE: [Hz] 50						
TENSION RESEAU: [V] 380V [Triphasée]						
					MP ASCENSEURS	

Cuvette lisse et a niveau, protégé d'infiltration de l'eau.
 [EN81-20:2014 5.2.1.9]
 Prévoir échelle d'accès.
 [EN81-20:2014 5.2.2.4]
 Dispositif d'arrêt.
 [EN81-20:2014 5.2.1.5.1. a)
 Boîtier inspection.
 [EN81-20:2014 5.2.1.5.1. b)
 Prise de courant.
 [EN81-20:2014 5.2.1.5.1. c)
 Interrupteur de lumière
 échange avec l'armoire.
 [EN81-20:2014 5.2.1.5.1. d)

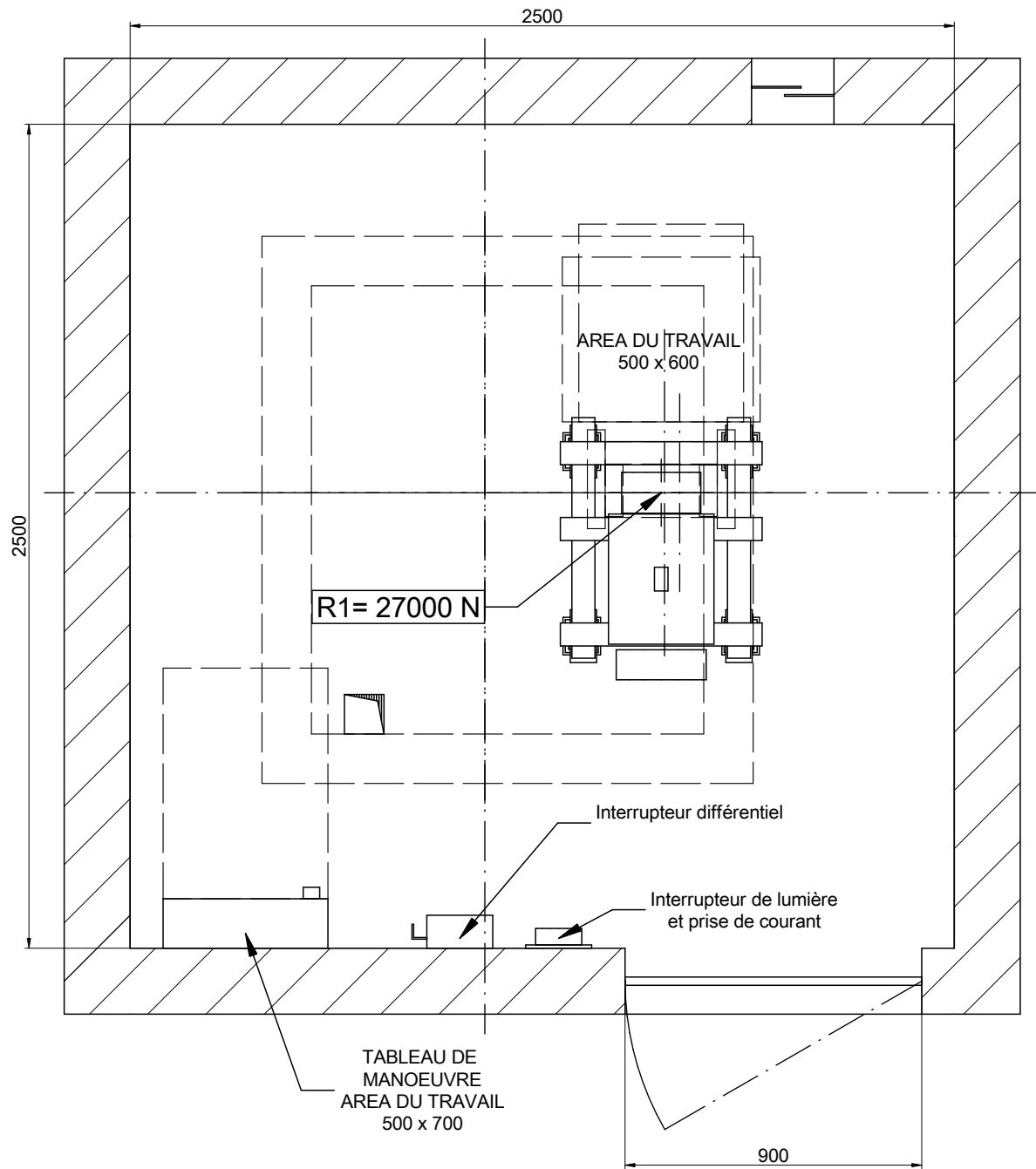
04-DETAIL DE LA DALLE



ECHELLE[*]: 1:20



DESSINÉ	DATE	REV.	FEUILLE	[*] Les traits non cotés ne doivent pas servir pour des mesures.	
MP	2017	00	3/7		
MODELE ASCENSEUR:				CLIENT:	
MP GO! FLEX XL					
CAPACITE: [Nbre DE PERS.]				ADRESSE CHANTIER:	
4					
CHARGE NOMINALE: [kg]				MP ASCENSEURS	
320					
VITESSE: [m/s]					
1					
FREQUÉENCE: [Hz]					
50					
TENSION RESEAU: [V]					
380V [Triphasée]					

04B-LOCAL DES MACHINES

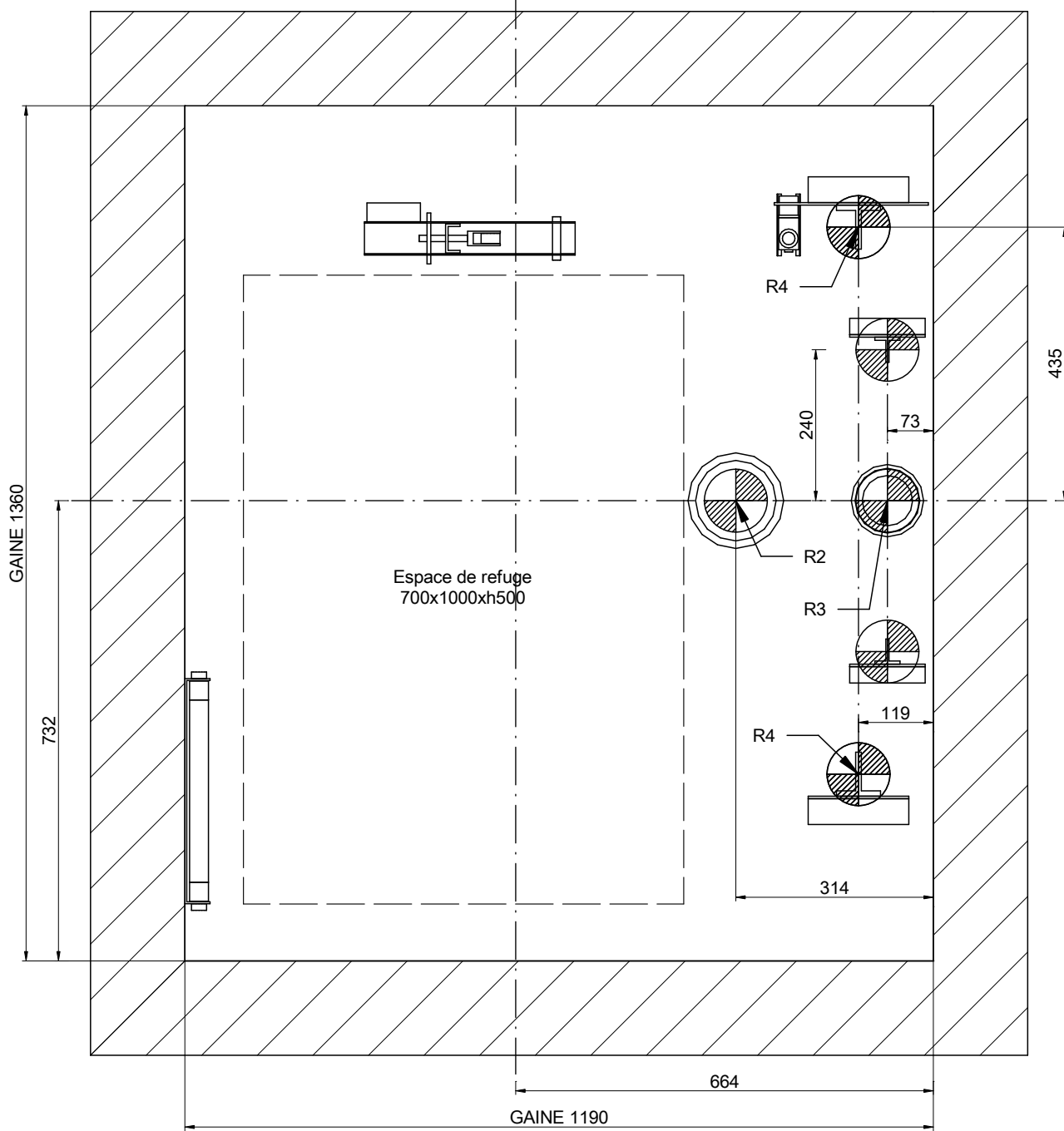


ECHELLE[*]: 1:20

Hauteur mini de la machinerie: 2100 mm.
[EN 81-20:2014 5.2.6.3.2.1]
PL mini de la porte: 600x2000 mm.
[EN 81-20:2014 5.2.3.2 a]

DESSINÉ	DATE	REV.	FEUILLE	[*] Les traits non cotés ne doivent pas servir pour des mesures.	
MP	2017	00	4/7	REFERENCE:	
MODELE ASCENSEUR:				CLIENT:	
MP GO! FLEX XL					
CAPACITE: [Nbre DE PERS.]			4	ADRESSE CHANTIER:	
CHARGE NOMINALE: [kg]			320		
VITESSE: [m/s]			1		
FREQUÉNCÉ: [Hz]			50		
TENSION RESEAU: [V]			380V [Triphasée]	MP ASCENSEURS	

05-PLAN DE LA CUVETTE

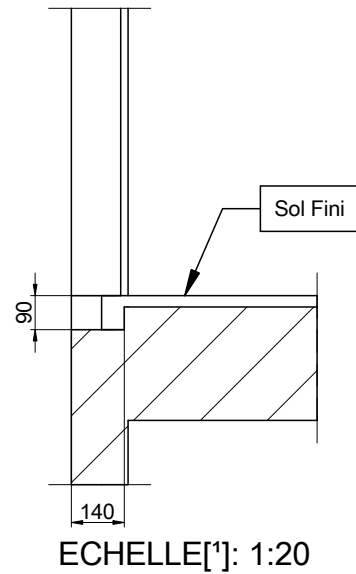
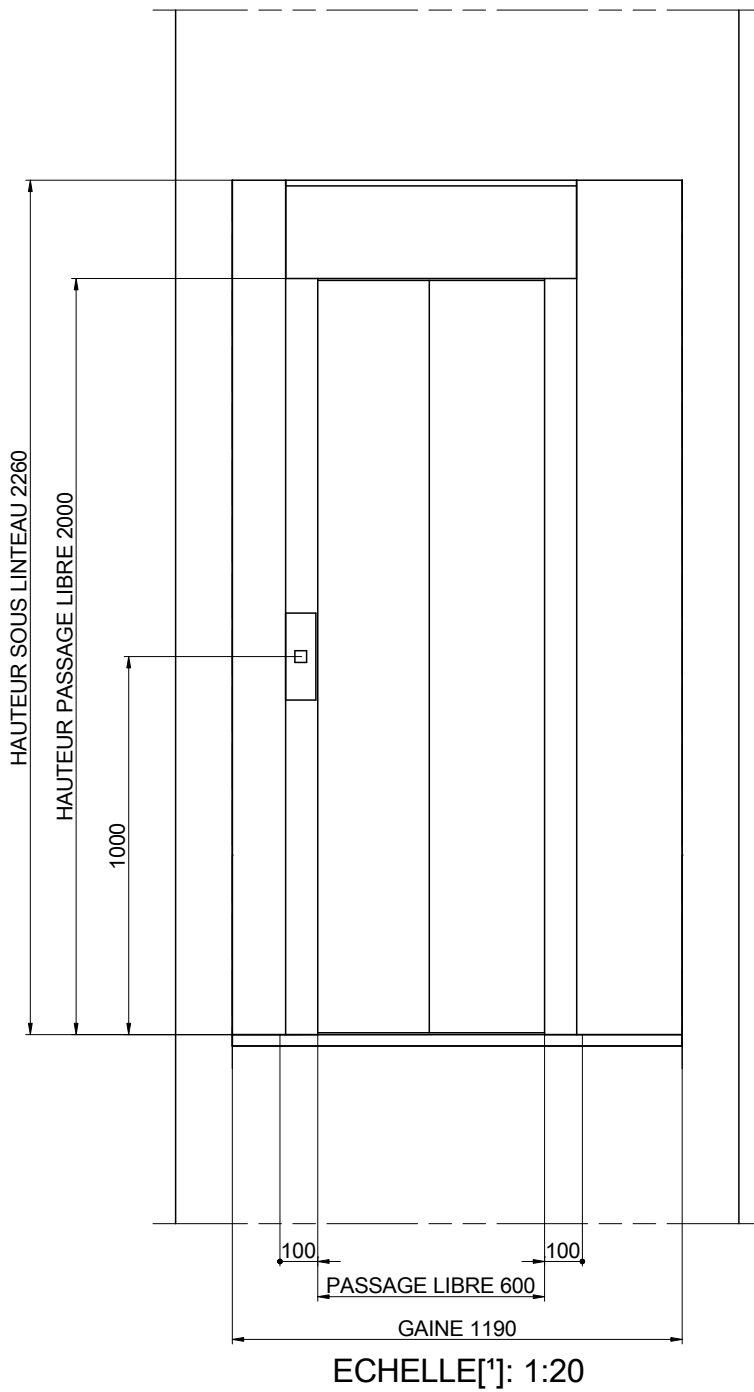



ECHELLE[*]: 1:10

REACTIONS [N] [max.]			
R2	38900		
R3	31300	R4 11500	
Sx	1950	Sy 600	

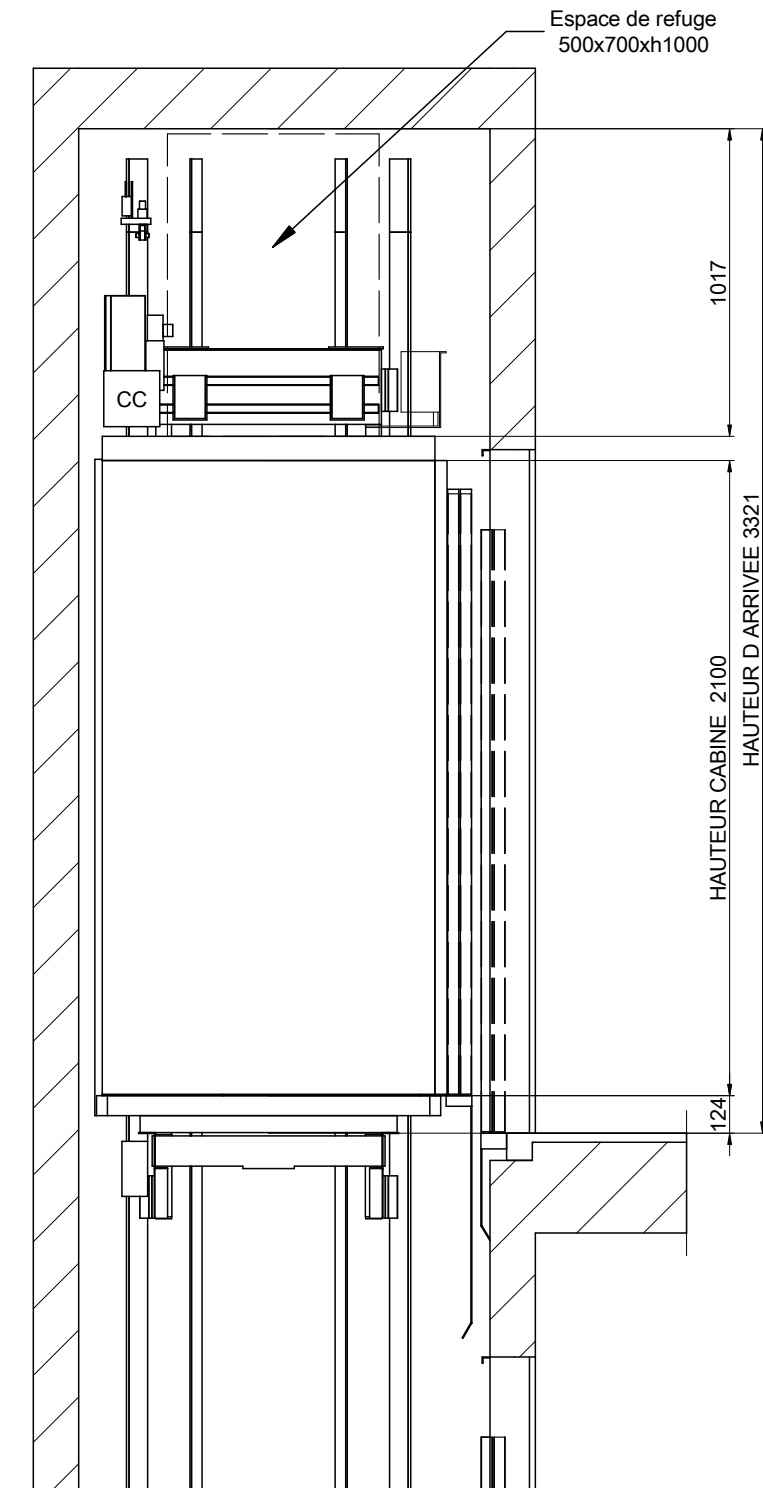
DESSINÉ	DATE	REV.	FEUILLE	[*] Les traits non cotés ne doivent pas servir pour des mesures.	
MP	2017	00	5/7	REFERENCE:	
MODELE ASCENSEUR:				CLIENT:	
MP GO! FLEX XL				ADRESSE CHANTIER:	
CAPACITE: [Nbre DE PERS.]	4				
CHARGE NOMINALE: [kg]	320				
VITESSE: [m/s]	1				
FREQUENCE: [Hz]	50				
TENSION RESEAU: [V]	380V [Triphasée]				
				MP ASCENSEURS	

06-DETAIL PORTE PALIERE





DESSINÉ	DATE	REV.	FEUILLE	[*] Les traits non cotés ne doivent pas servir pour des mesures.	
MP	2017	00	6/7		
MODELE ASCENSEUR:				CLIENT:	ADRESSE CHANTIER:
MP GO! FLEX XL					
CAPACITE: [Nbre DE PERS.]		4			
CHARGE NOMINALE: [kg]		320			
VITESSE: [m/s]		1			
FREQUENCE: [Hz]		50			
TENSION RESEAU: [V]		380V [Triphasée]		MP ASCENSEURS	

07-HAUTEUR D ARRIVEE



ECHELLE[*]: 1:25

DESSINÉ	DATE	REV.	FEUILLE	[*] Les traits non cotés ne doivent pas servir pour des mesures.	
MP	2017	00	7/7		
MODELE ASCENSEUR:				CLIENT: ADRESSE CHANTIER:	
MP GO! FLEX XL					
CAPACITE: [Nbre DE PERS.]		4			
CHARGE NOMINALE: [kg]		320			
VITESSE: [m/s]		1			
FREQUENCE: [Hz]		50			
TENSION RESEAU: [V]		380V [Triphasée]			
				MP ASCENSEURS	