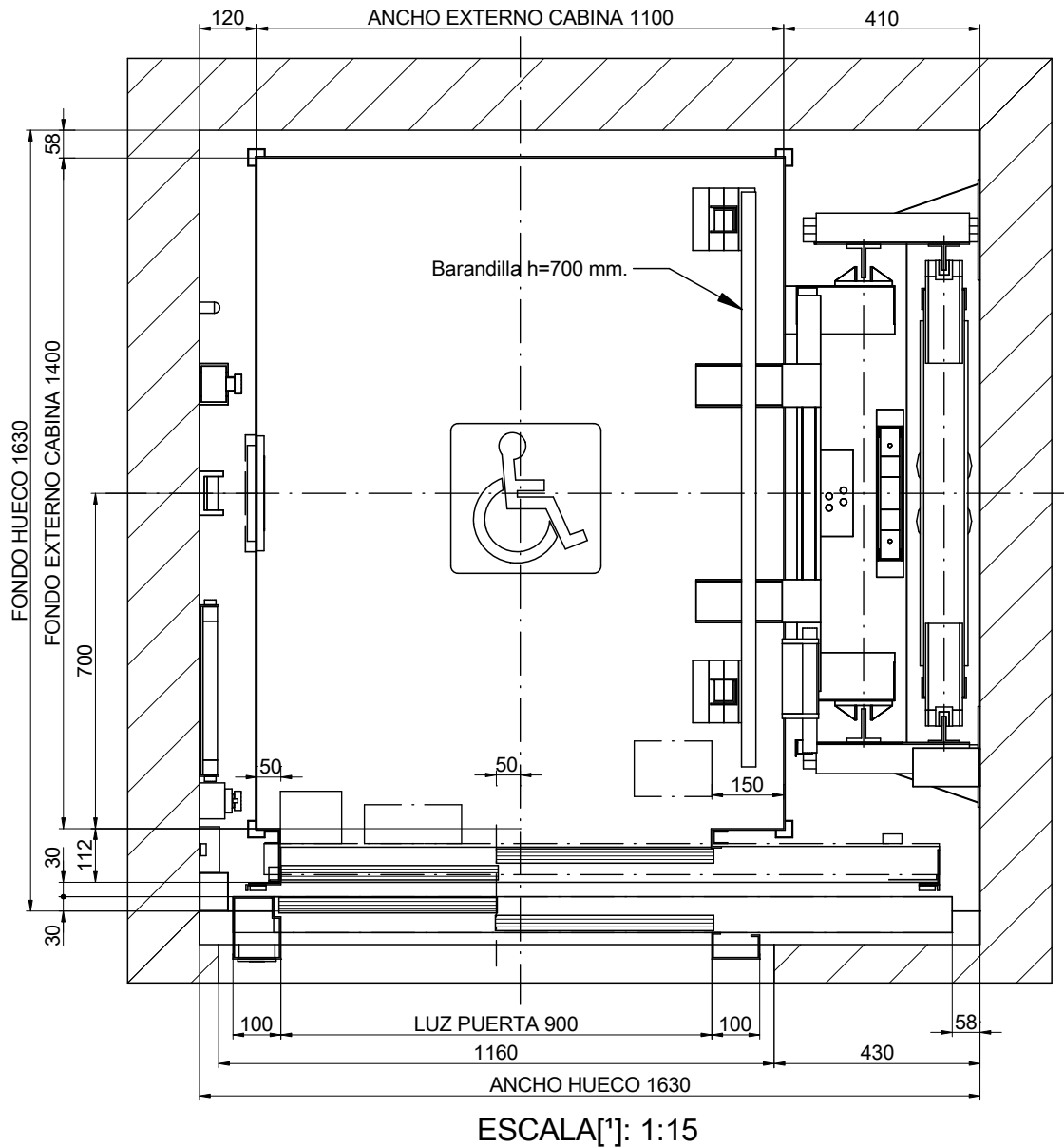


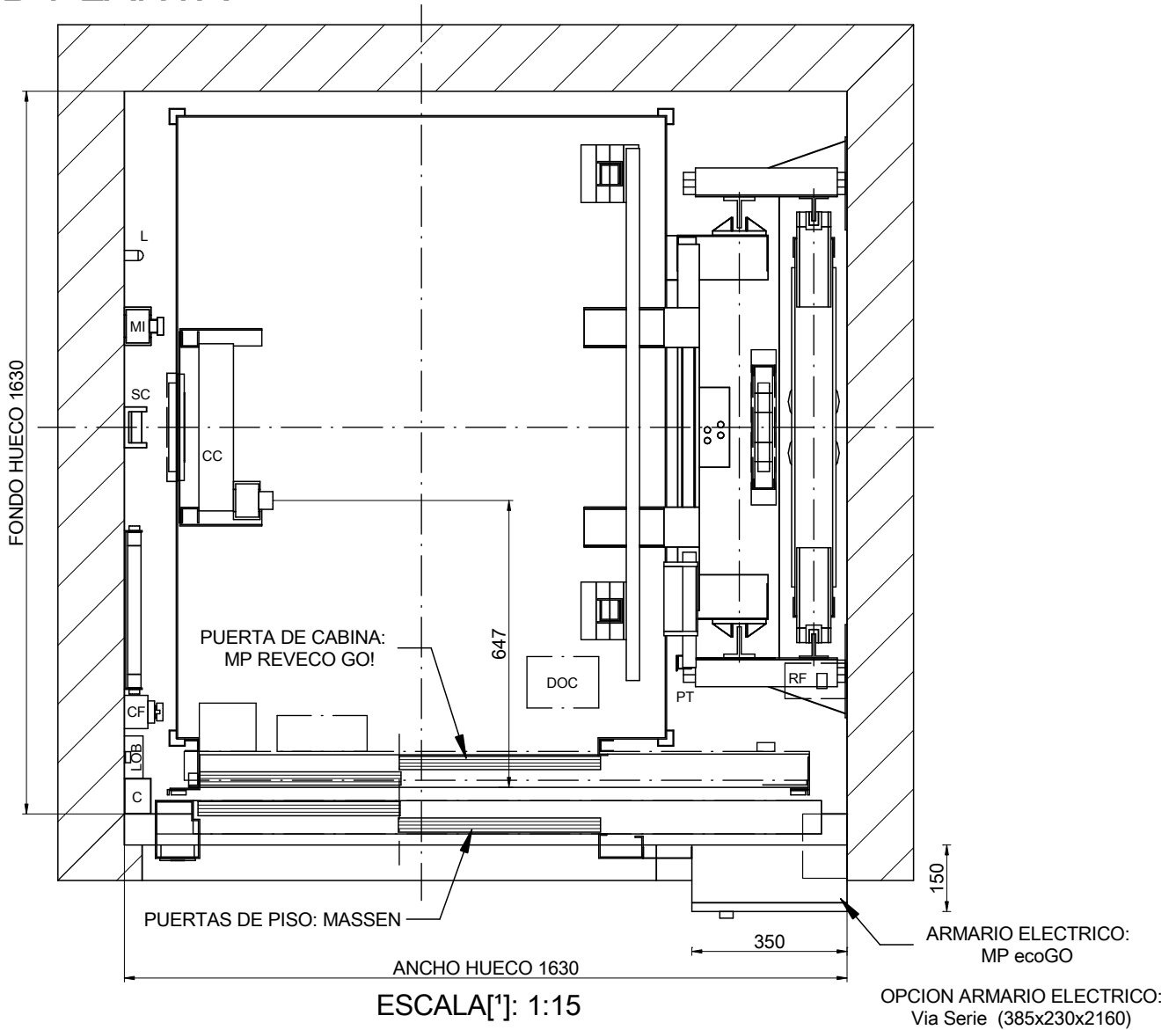


# 01-PLANTA



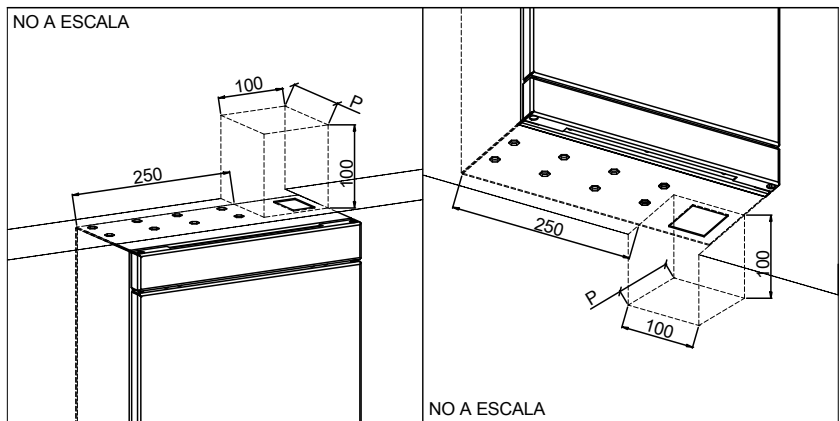
DIBUJADO	FECHA	REV.	HOJA	[*] Las dimensiones no acotadas en el plano son indicativas y no vinculantes.	
MP	2016	00	1/8		
MODELO ASCENSOR:				REFERENCIA:	
MP GO! FLEX				MPGO!FLEXLATERAL630S_ES	
CAPACIDAD: [Nº PERSONAS]				8	CLIENTE: SITUACION OBRA:
CARGA UTIL: [kg]				630	
VELOCIDAD: [m/s]				1	
FRECUENCIA: [Hz]				50	
TENSION: [V]				380V [Trifásica]	
<b>MP ASCENSORES</b>					

# 01B-PLANTA



## NOMENCLATURA

- C: Canaleta
- CC: Caja conexiones techo cabina
- CF: Caja foso
- CL: Conmutador Luz Hueco
- DOC: Caja Control Operador
- L: Luminaria
- LOB: Placa Control Botoneras
- MI: Mando Inspección
- PT: Patín
- RF: Resistencia Frenado
- ST: Dispositivo parada
- SC: Soporte cuerda maniobra




DIBUJADO	FECHA	REV.	HOJA
MP	2016	00	2/8
MODELO ASCENSOR:			
<b>MP GO! FLEX</b>			
CAPACIDAD: [Nº PERSONAS]		8	
CARGA UTIL: [kg]		630	
VELOCIDAD: [m/s]		1	
FRECUENCIA: [Hz]		50	
TENSION: [V]		380V [Trifásica]	

[\*] Las dimensiones no acotadas en el plano son indicativas y no vinculantes.

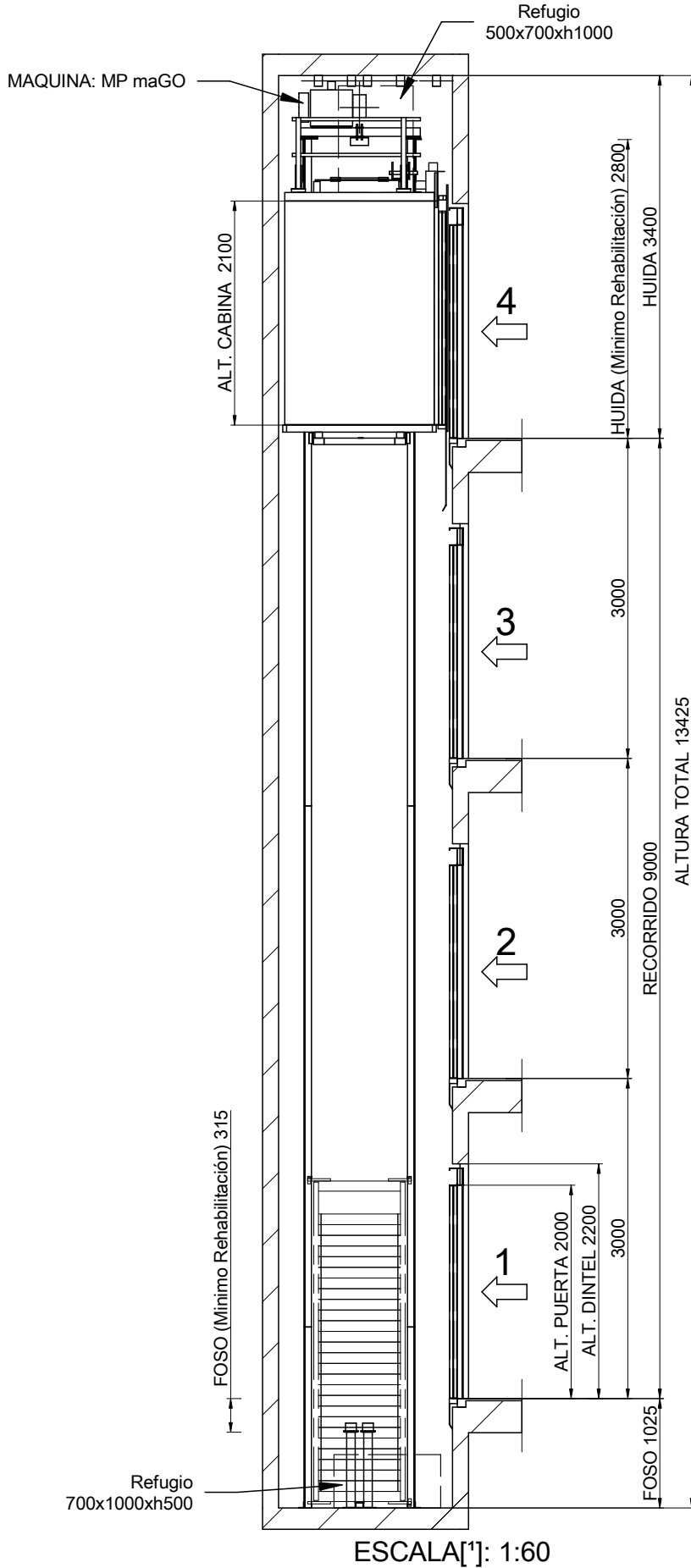
REFERENCIA:  
MPGO!FLEXLATERAL630S\_ES


CLIENTE:  
SITUACION OBRA:



## MP ASCENSORES

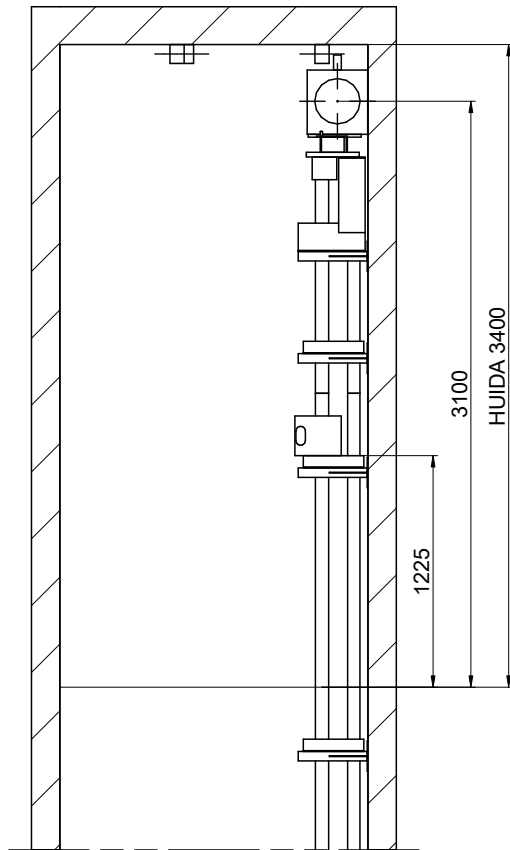
# 02-ALZADO LATERAL



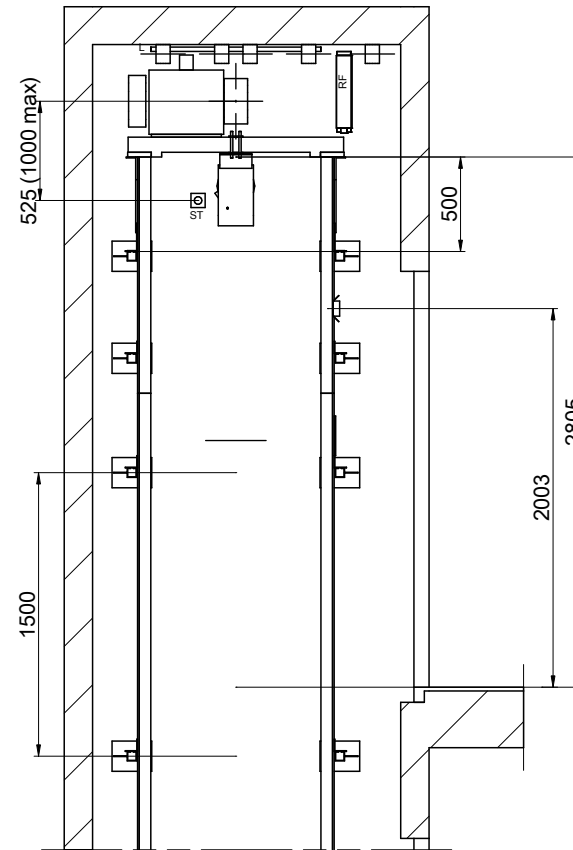
					
DIBUJADO		FECHA	REV.	HOJA	[*] Las dimensiones no acotadas en el plano son indicativas y no vinculantes.
MP	2016	00	3/8		
MODELO ASCENSOR:		MPGOIFLEXLATERAL630S_ES			
CAPACIDAD: [N° PERSONAS]		8			
CARGA UTIL: [kg]		630			
VELOCIDAD: [m/s]		1			
FRECUENCIA: [Hz]		50			
TENSION: [V]		380V [Trifásica]			
MP GO! FLEX					CLIENTE: SITUACION OBRA:
MP ASCENSORES					

Foso liso y a nivel protegido de infiltraciones de agua.  
 [EN81-20:2014 5.2.1.9]  
 Prever dispositivo de acceso.  
 [EN81-20:2014 5.2.2.4]  
 Dispositivo de parada.  
 [EN81-20:2014 5.2.1.5.1. a]  
 Estación de control de inspección.  
 [EN81-20:2014 5.2.1.5.1 b]  
 Toma de corriente.  
 [EN81-20:2014 5.2.1.5.1. c]  
 Interruptor de alumbrado, conmutado con el armario.  
 [EN81-20:2014 5.2.1.5.1. d]

# 03B-DETALLES DE FIJACION EN LA HUIDA



ESCALA[\*]: 1:40

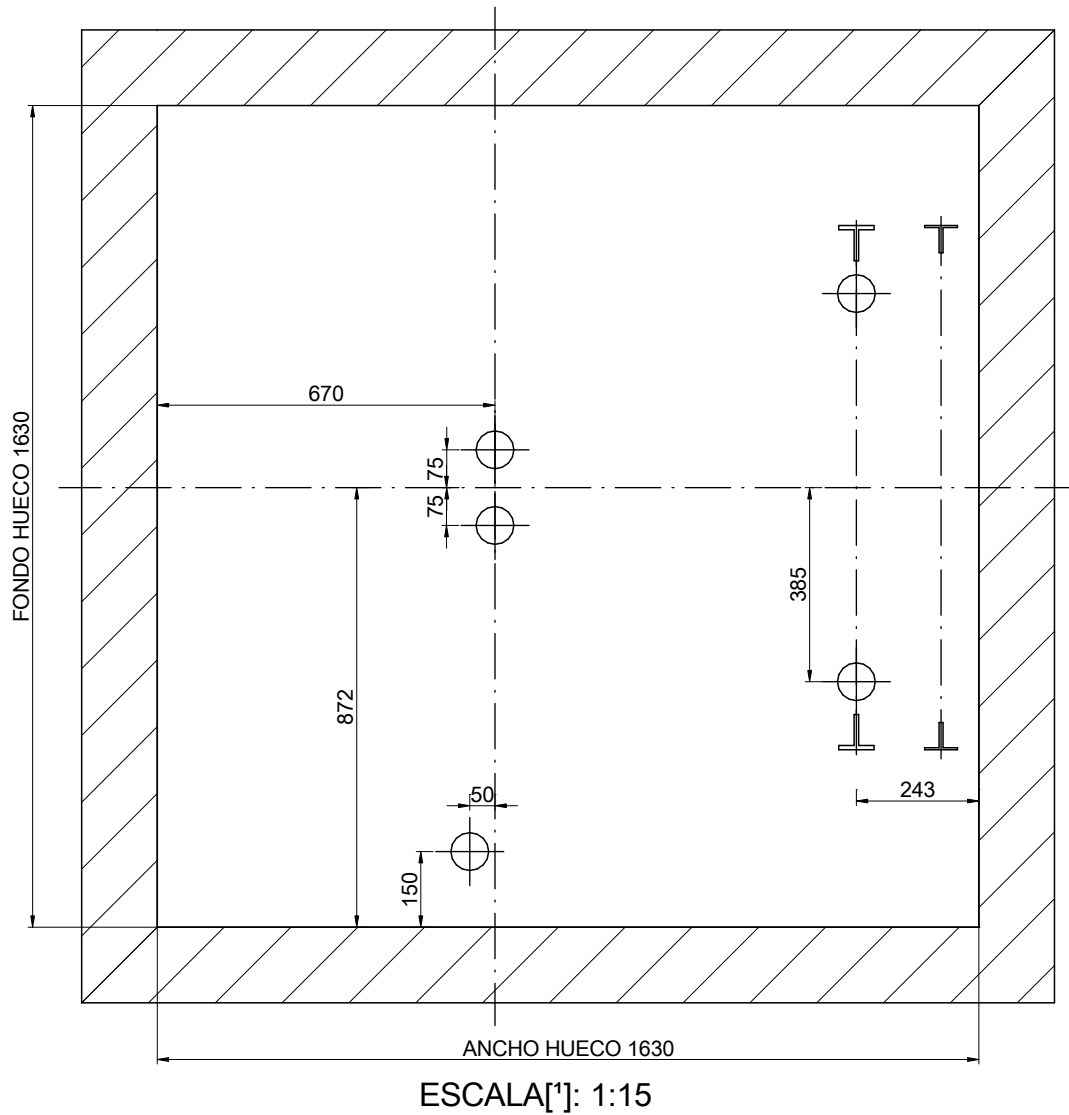



ESCALA[\*]: 1:40

DIBUJADO	FECHA	REV.	HOJA	[*] Las dimensiones no acotadas en el plano son indicativas y no vinculantes.	
MP	2016	00	4/8		
MODELO ASCENSOR:				REFERENCIA: MPGO!FLEXLATERAL630S_ES	
MP GO! FLEX				CLIENTE:	
CAPACIDAD: [Nº PERSONAS]			8	SITUACION OBRA:	
CARGA UTIL: [kg]			630		
VELOCIDAD: [m/s]			1		
FRECUENCIA: [Hz]			50		
TENSION: [V]			380V [Trifásica]	<b>MP ASCENSORES</b>	

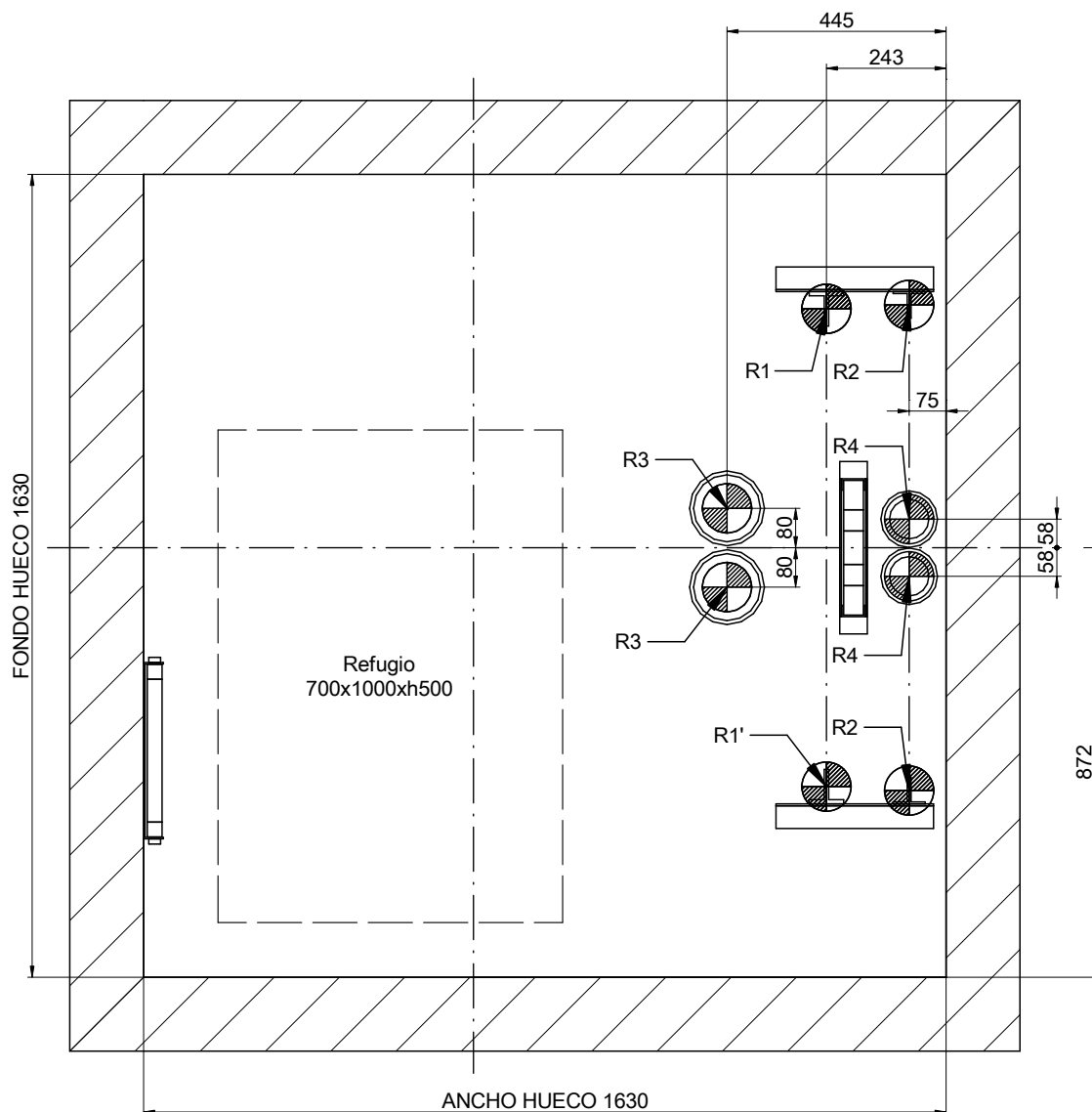
# 04-VIGA Y GANCHOS DE MONTAJE

POSICION DE LOS GANCHOS DESMONTABLES CAPACES DE SOPORTAR  
1000 kg CADA UNO A SUMINISTRAR POR EL CONSTRUCTOR  
(POSICION RECOMENDADA GANCHOS DE MONTAJE)




DIBUJADO	FECHA	REV.	HOJA	[*] Las dimensiones no acotadas en el plano son indicativas y no vinculantes.	
MP	2016	00	5/8	REFERENCIA: MPGO!FLEXLATERAL630S_ES	
MODELO ASCENSOR:				CLIENTE:	SITUACION OBRA:
MP GO! FLEX					
CAPACIDAD: [Nº PERSONAS]			8	<p style="text-align: center;"><b>MP ASCENSORES</b></p>	
CARGA UTIL: [kg]			630		
VELOCIDAD: [m/s]			1		
FRECUENCIA: [Hz]			50		
TENSION: [V]			380V [Trifásica]		

# 05-PLANTA DE FOSO

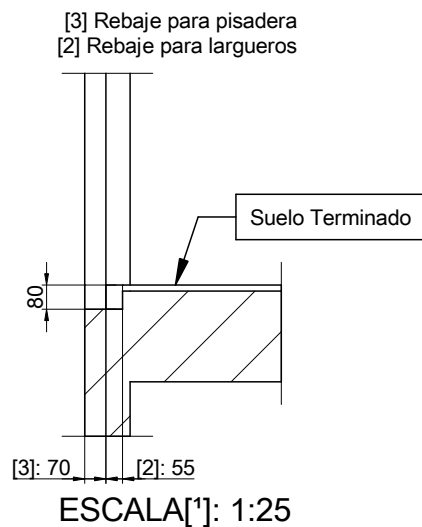
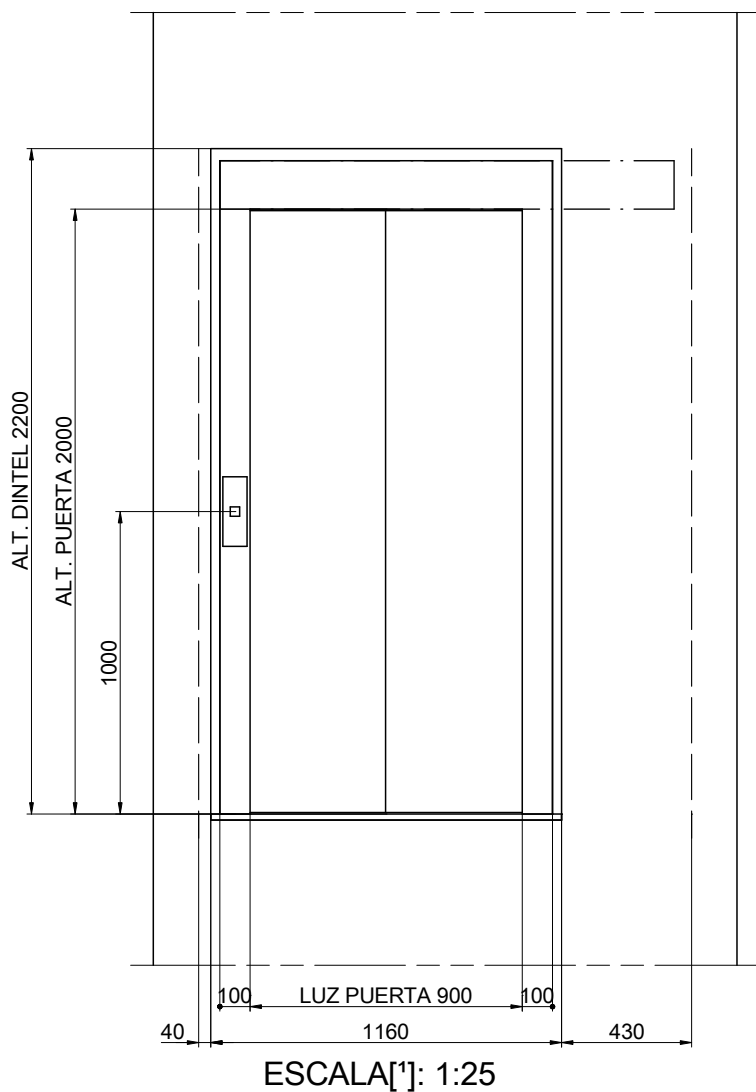




ESCALA[\*]: 1:15

REACCIONES [N] [max.]			
R1	25000	R2	1000
R1'	25000	R2'	1000
R3	30000	R4	23700
N	4500	T	1100

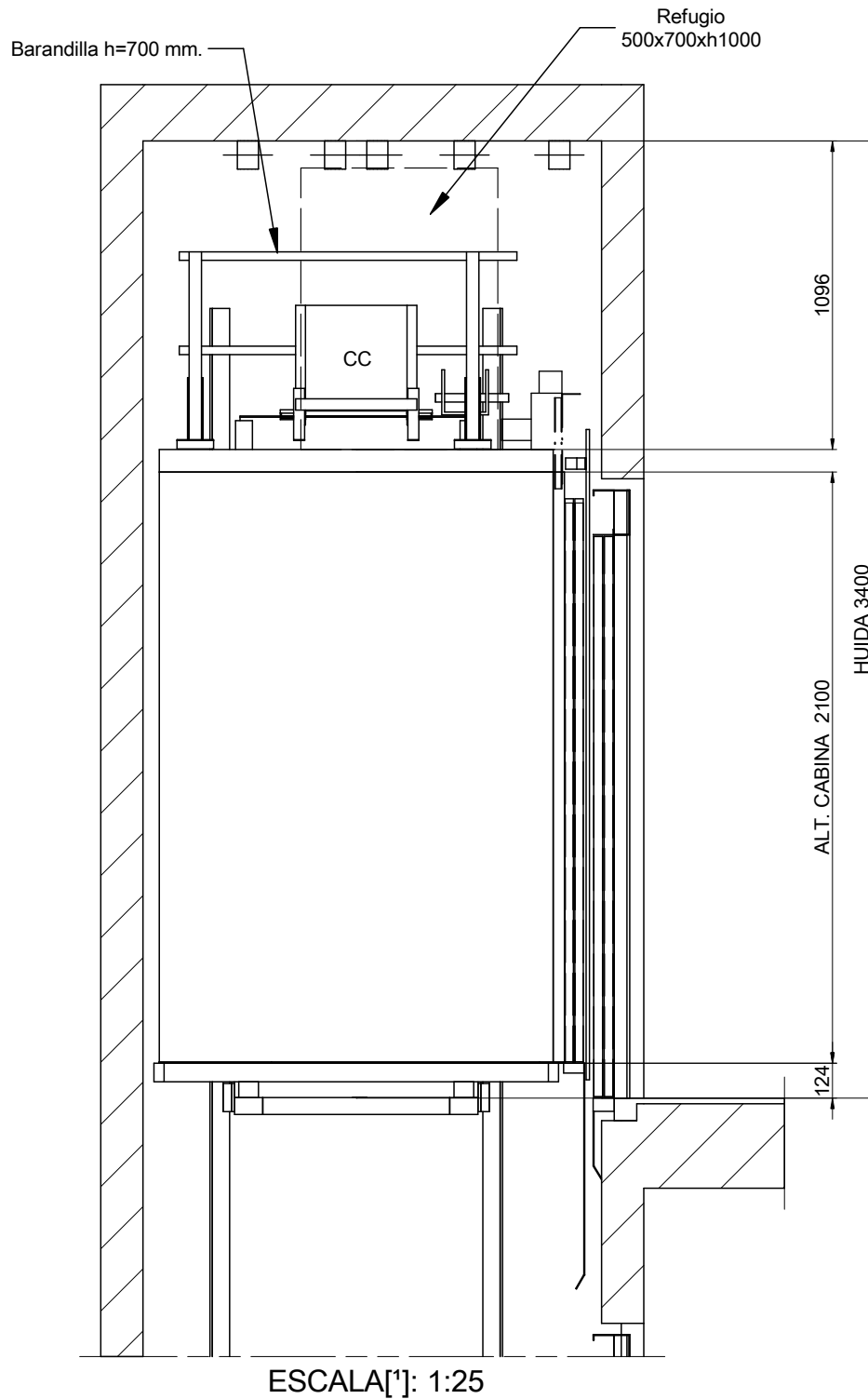
DIBUJADO	FECHA	REV.	HOJA	[*] Las dimensiones no acotadas en el plano son indicativas y no vinculantes.	
MP	2016	00	6/8		
MODELO ASCENSOR:				REFERENCIA:	MPGO!FLEXLATERAL630S_ES
MP GO! FLEX				CLIENTE:	
CAPACIDAD: [Nº PERSONAS]		8		SITUACION OBRA:	MP ASCENSORES
CARGA UTIL: [kg]		630			
VELOCIDAD: [m/s]		1			
FRECUENCIA: [Hz]		50			
TENSION: [V]		380V [Trifásica]			


# 06-DETALLE DE HUECO DE PUERTA



DIBUJADO	FECHA	REV.	HOJA	[*] Las dimensiones no acotadas en el plano son indicativas y no vinculantes.	
MP	2016	00	7/8	REFERENCIA: MPGO!FLEXLATERAL630S_ES	
MODELO ASCENSOR:				CLIENTE:	
MP GO! FLEX				SITUACION OBRA:	
CAPACIDAD: [Nº PERSONAS]			8		
CARGA UTIL: [kg]			630		
VELOCIDAD: [m/s]			1		
FRECUENCIA: [Hz]			50		
TENSION: [V]			380V [Trifásica]		
				<b>MP ASCENSORES</b>	

# 07-HUIDA



DIBUJADO	FECHA	REV.	HOJA	[*] Las dimensiones no acotadas en el plano son indicativas y no vinculantes.	
MP	2016	00	8/8	REFERENCIA: MPGO!FLEXLATERAL630S_ES	
MODELO ASCENSOR:				CLIENTE:	<b>MP ASCENSORES</b>
<b>MP GO! FLEX</b>				SITUACION OBRA:	
CAPACIDAD: [Nº PERSONAS]			8		
CARGA UTIL: [kg]			630		
VELOCIDAD: [m/s]			1		
FRECUENCIA: [Hz]			50		
TENSION: [V]			380V [Trifásica]		