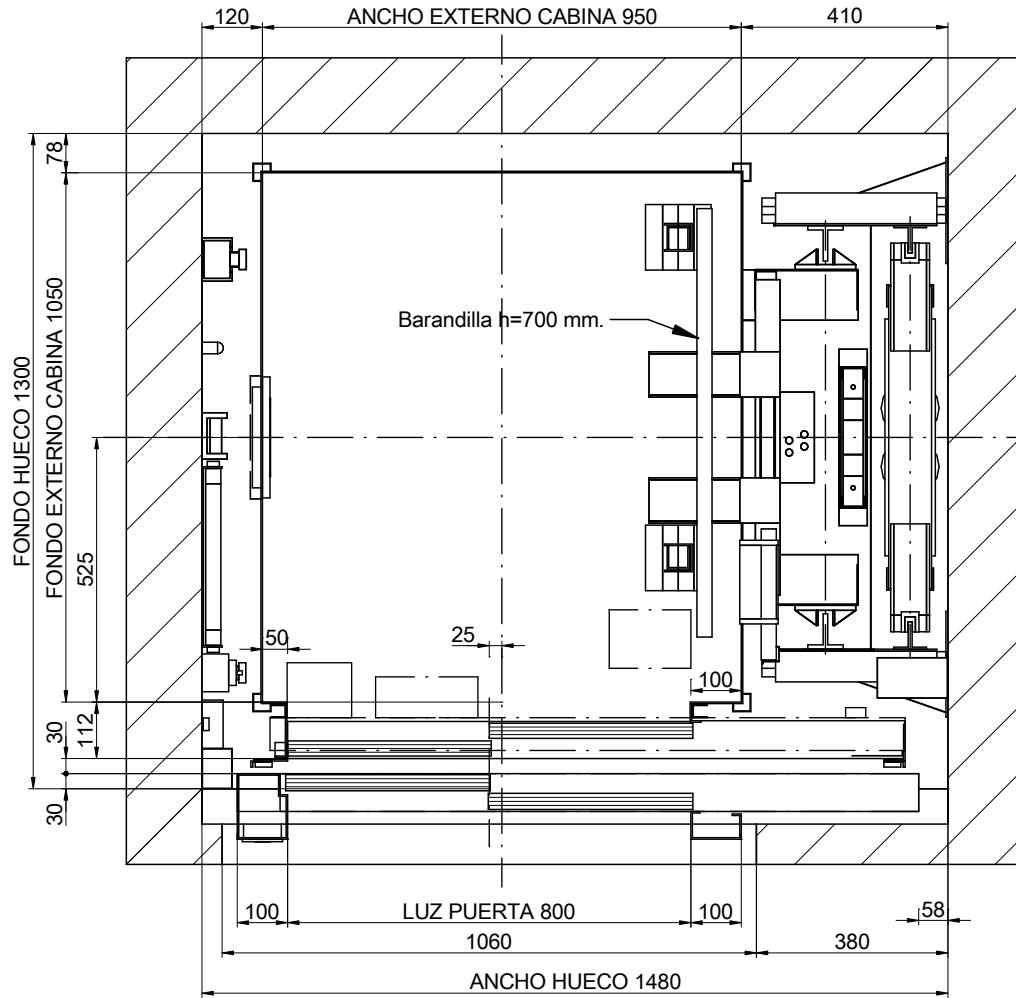



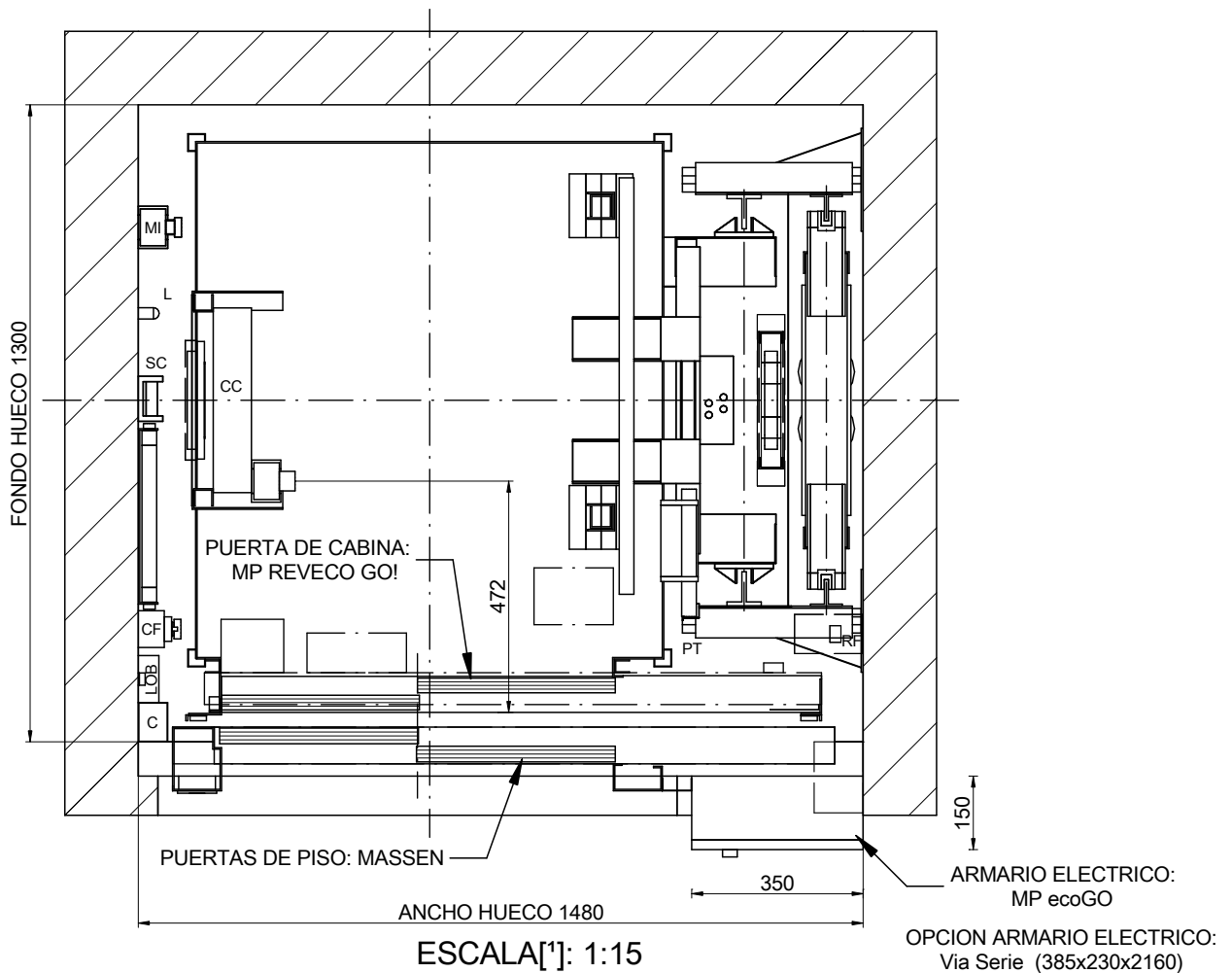
# 01-PLANTA



ESCALA[\*]: 1:15

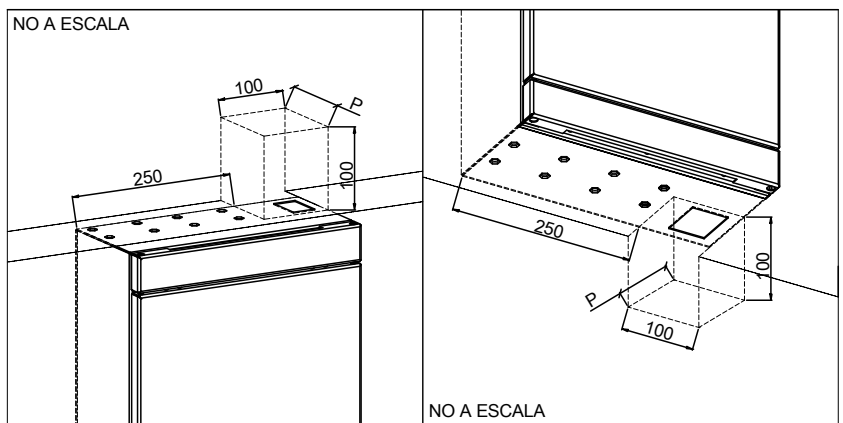
DIBUJADO	FECHA	REV.	HOJA	[*] Las dimensiones no acotadas en el plano son indicativas y no vinculantes.	
MP	2016	00	1/8		
MODELO ASCENSOR:				REFERENCIA:	
MP GO! FLEX				MPGO!FLEXLATERAL375S_ES	
CAPACIDAD: [Nº PERSONAS]				5	CLIENTE:
CARGA UTIL: [kg]				375	SITUACION OBRA:
VELOCIDAD: [m/s]				1	
FRECUENCIA: [Hz]				50	
TENSION: [V]				380V [Trifásica]	MP ASCENSORES


# 01B-PLANTA



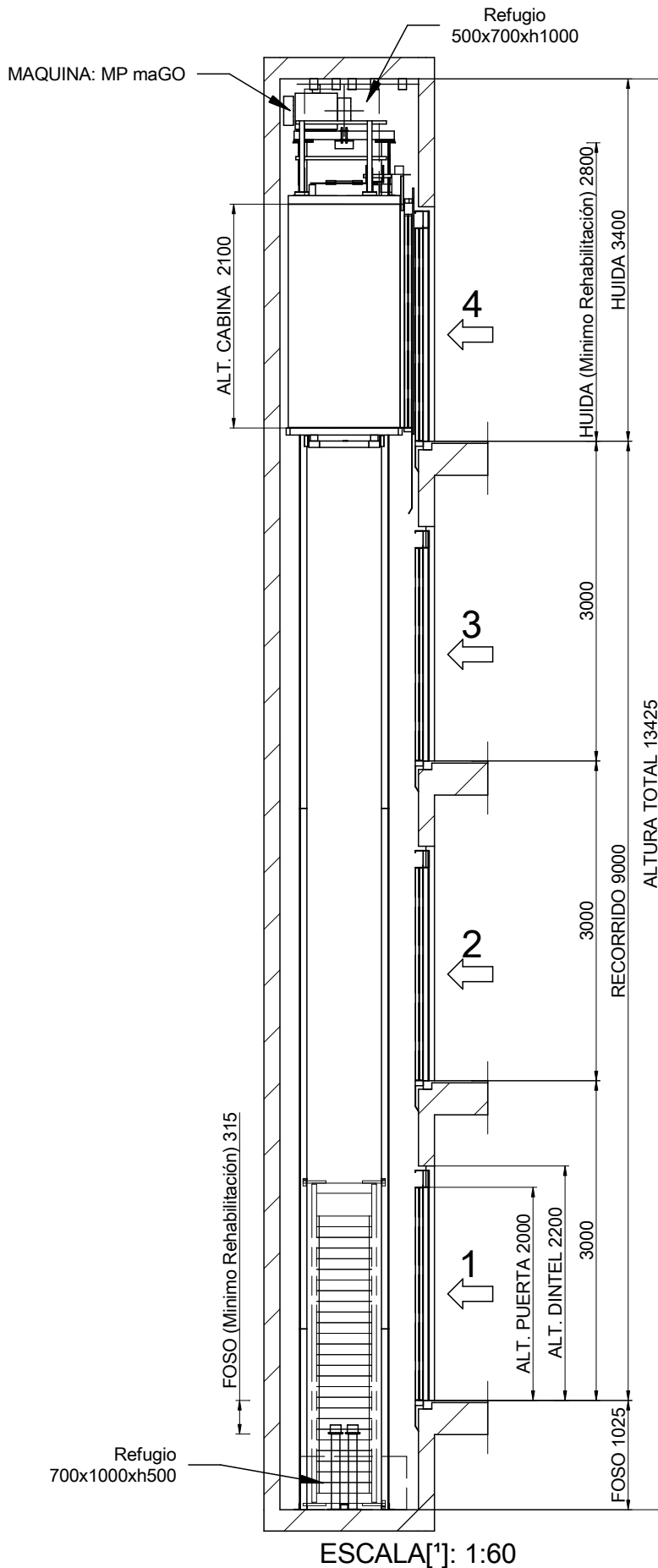
## NOMENCLATURA

- C: Canaleta
- CC: Caja conexiones techo cabina
- CF: Caja foso
- CL: Conmutador Luz Hueco
- DOC: Caja Control Operador
- L: Luminaria
- LOB: Placa Control Botoneras
- MI: Mando Inspección
- PT: Patín
- RF: Resistencia Frenado
- ST: Dispositivo parada
- SC: Soporte cuerda maniobra



DIBUJADO	FECHA	REV.	HOJA	[*] Las dimensiones no acotadas en el plano son indicativas y no vinculantes.	
MP	2016	00	2/8		
MODELO ASCENSOR:				REFERENCIA:	
MP GO! FLEX				MPGO!FLEXLATERAL375S_ES	
CAPACIDAD: [Nº PERSONAS]				5	CLIENTE:
CARGA UTIL: [kg]				375	SITUACION OBRA:
VELOCIDAD: [m/s]				1	
FRECUENCIA: [Hz]				50	
TENSION: [V]				380V [Trifásica]	<b>MP ASCENSORES</b>

# 02-ALZADO LATERAL



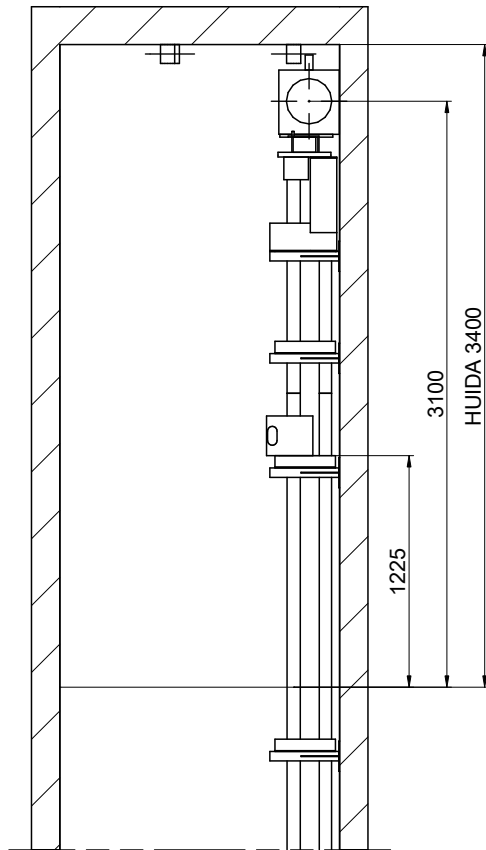
DIBUJADO		FECHA	REV.	HOJA	REFERENCIA: MPGOIFLEXLATERAL375S_ES
MP	2016	00	3/8		
MODELO ASCENSOR:					CLIENTE: SITUACION OBRA:
MP GO! FLEX					
CAPACIDAD: [N° PERSONAS]					5
CARGA UTIL: [kg]					375
VELOCIDAD: [m/s]					1
FRECUENCIA: [Hz]					50
TENSION: [V]					380V [Trifásica]

Foso liso y a nivel protegido de infiltraciones de agua.  
 [EN81-20:2014 5.2.1.9]  
 Prever dispositivo de acceso.  
 [EN81-20:2014 5.2.2.4]  
 Dispositivo de parada.  
 [EN81-20:2014 5.2.1.5.1. a]  
 Estación de control de inspección.  
 [EN81-20:2014 5.2.1.5.1 b]  
 Toma de corriente.  
 [EN81-20:2014 5.2.1.5.1. c]  
 Interruptor de alumbrado, conmutado con el armario.  
 [EN81-20:2014 5.2.1.5.1. d]

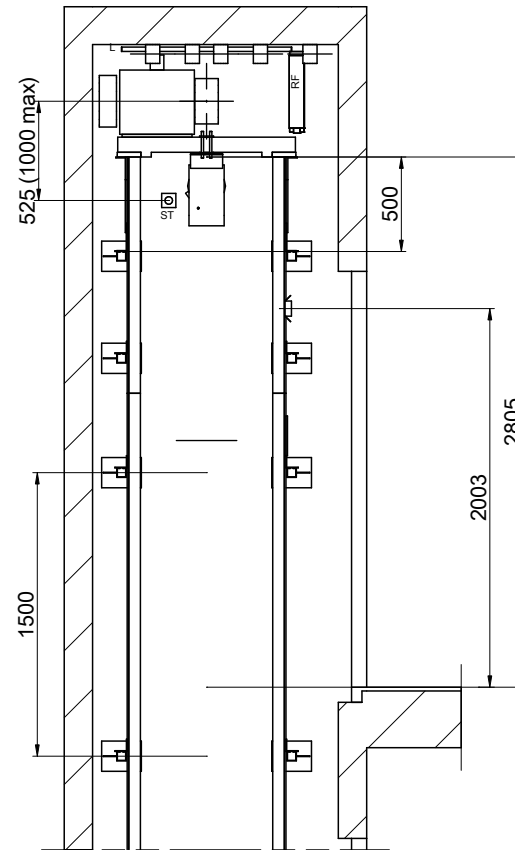


**MP ASCENSORES**


# 03B-DETALLES DE FIJACION EN LA HUIDA



ESCALA[\*]: 1:40

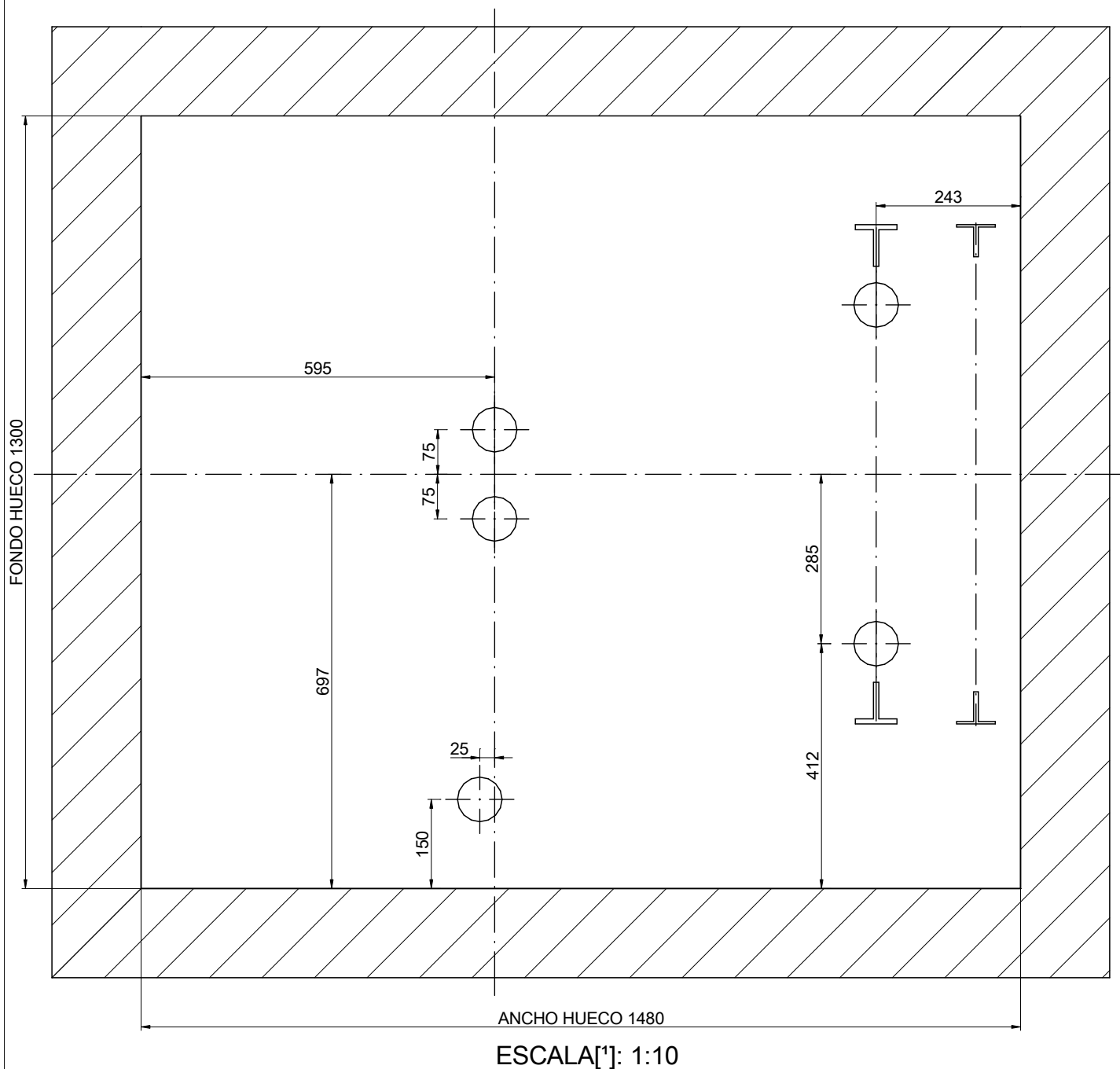



ESCALA[\*]: 1:40

DIBUJADO	FECHA	REV.	HOJA	[*] Las dimensiones no acotadas en el plano son indicativas y no vinculantes.	
MP	2016	00	4/8		
MODELO ASCENSOR:				REFERENCIA:	
MP GO! FLEX				MPGO!FLEXLATERAL375S_ES	
CAPACIDAD: [Nº PERSONAS]				CLIENTE:	
5				SITUACION OBRA:	
CARGA UTIL: [kg]					
375					
VELOCIDAD: [m/s]					
1					
FRECUENCIA: [Hz]					
50					
TENSION: [V]					
380V [Trifásica]				<b>MP ASCENSORES</b>	

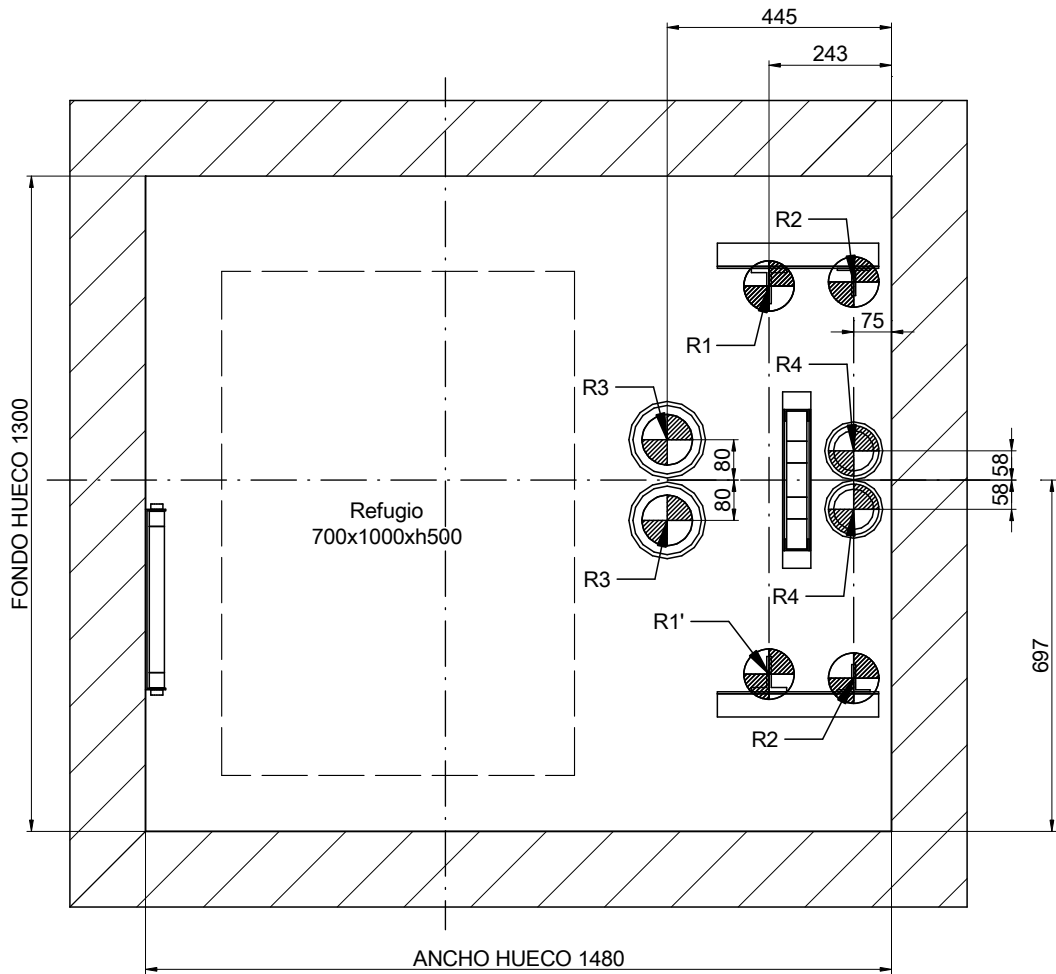
# 04-VIGA Y GANCHOS DE MONTAJE

POSICION DE LOS GANCHOS DESMONTABLES CAPACES DE SOPORTAR  
1000 kg CADA UNO A SUMINISTRAR POR EL CONSTRUCTOR  
(POSICION RECOMENDADA GANCHOS DE MONTAJE)




DIBUJADO	FECHA	REV.	HOJA	[*] Las dimensiones no acotadas en el plano son indicativas y no vinculantes.	
MP	2016	00	5/8		
MODELO ASCENSOR:				REFERENCIA:	
MP GO! FLEX				MPGO!FLEXLATERAL375S_ES	
CAPACIDAD: [N° PERSONAS]				5	CLIENTE:
CARGA UTIL: [kg]				375	SITUACION OBRA:
VELOCIDAD: [m/s]				1	
FRECUENCIA: [Hz]				50	
TENSION: [V]				380V [Trifásica]	
					<b>MP ASCENSORES</b>

# 05-PLANTA DE FOSO

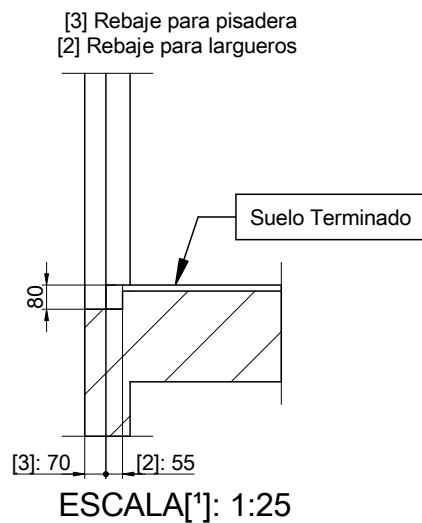
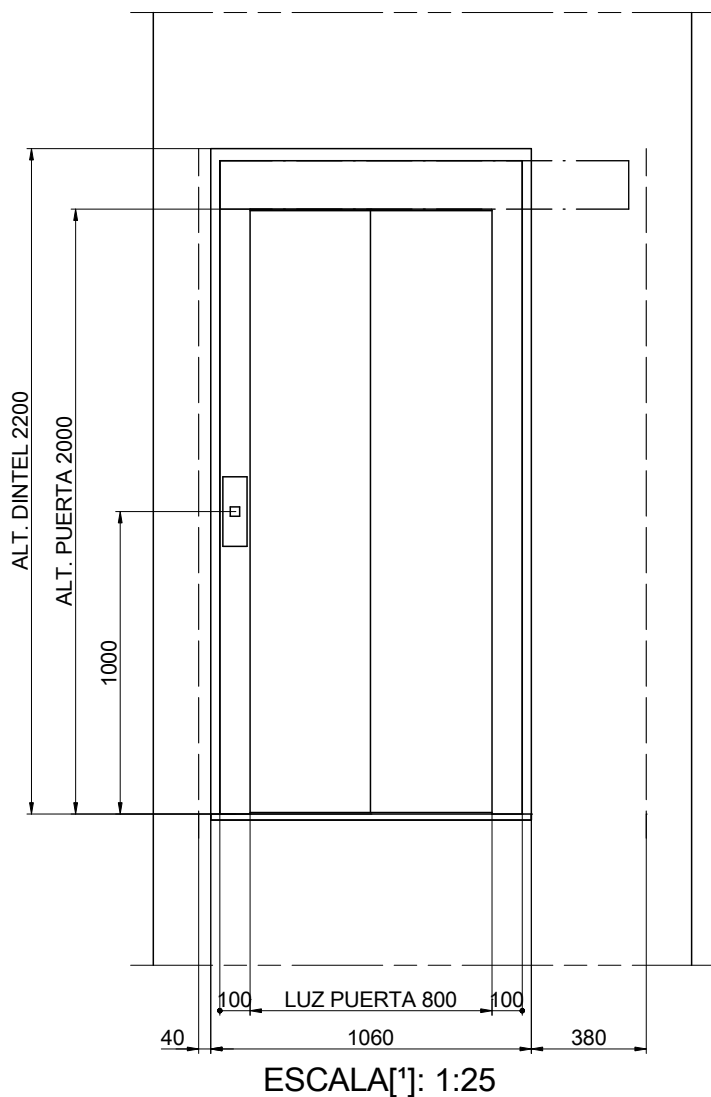




ESCALA[\*]: 1:15

REACCIONES [N] [max.]			
R1	20000	R2	1000
R1'	20000	R2'	1000
R3	20500	R4	17500
N	3000	T	1000

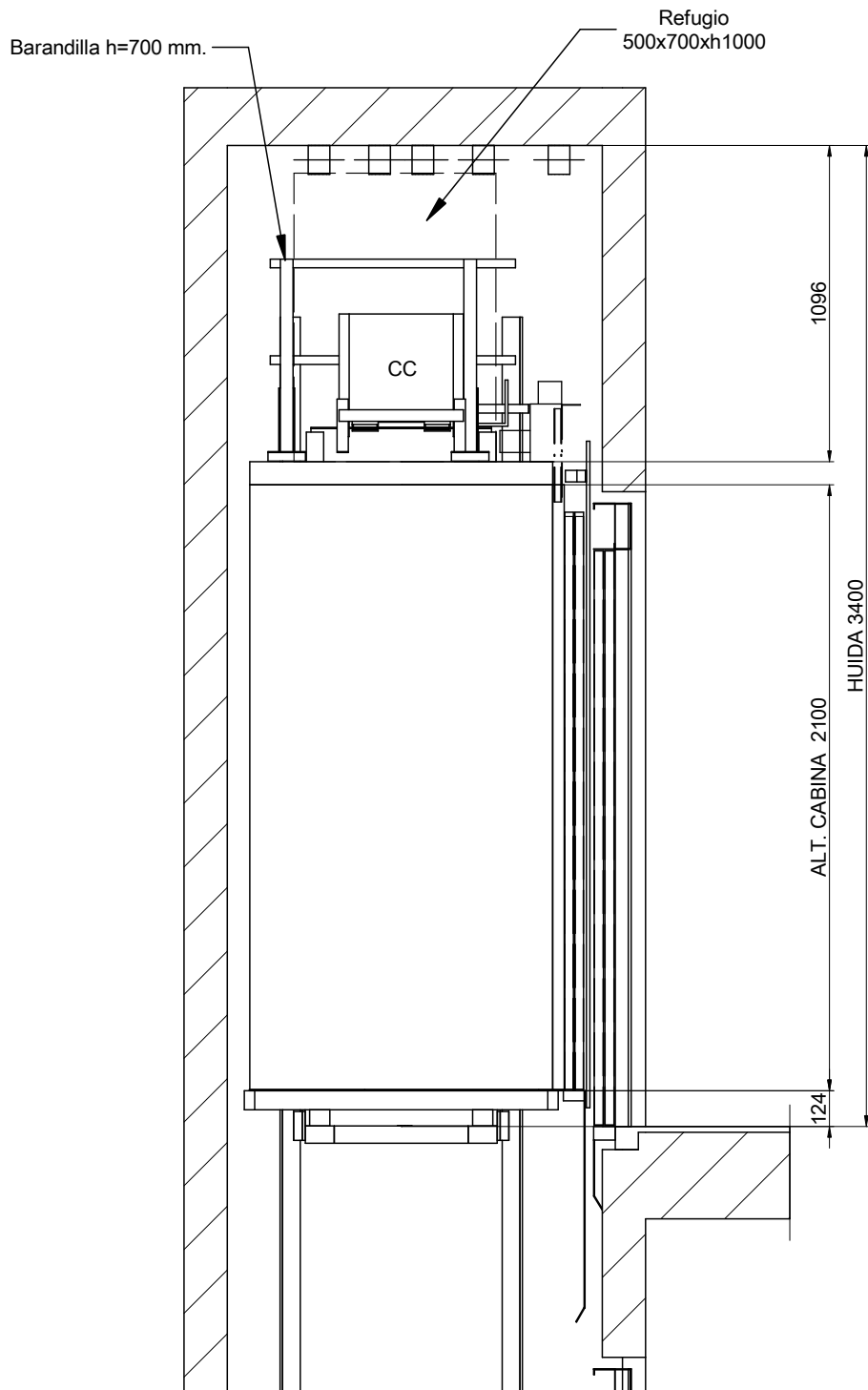
DIBUJADO	FECHA	REV.	HOJA	[*] Las dimensiones no acotadas en el plano son indicativas y no vinculantes.	
MP	2016	00	6/8		
MODELO ASCENSOR:				REFERENCIA:	CLIENTE: SITUACION OBRA:
MP GO! FLEX				MPGO!FLEXLATERAL375S_ES	
CAPACIDAD: [Nº PERSONAS]		5		<h2>MP ASCENSORES</h2>	
CARGA UTIL: [kg]		375			
VELOCIDAD: [m/s]		1			
FRECUENCIA: [Hz]		50			
TENSION: [V]		380V [Trifásica]			

# 06-DETALLE DE HUECO DE PUERTA




DIBUJADO	FECHA	REV.	HOJA	[*] Las dimensiones no acotadas en el plano son indicativas y no vinculantes.	
MP	2016	00	7/8	REFERENCIA: MPGO!FLEXLATERAL375S_ES	
MODELO ASCENSOR:				CLIENTE:	
MP GO! FLEX				SITUACION OBRA:	
CAPACIDAD: [Nº PERSONAS]		5			
CARGA UTIL: [kg]		375			
VELOCIDAD: [m/s]		1			
FRECUENCIA: [Hz]		50			
TENSION: [V]		380V [Trifásica]			
				<b>MP ASCENSORES</b>	

# 07-HUIDA



ESCALA[\*]: 1:25

DIBUJADO	FECHA	REV.	HOJA	[*] Las dimensiones no acotadas en el plano son indicativas y no vinculantes.	
MP	2016	00	8/8		
MODELO ASCENSOR:				REFERENCIA:	<p>MPGO!FLEXLATERAL375S_ES</p>
MP GO! FLEX				CLIENTE:	
CAPACIDAD: [Nº PERSONAS]				5	SITUACION OBRA:
CARGA UTIL: [kg]				375	
VELOCIDAD: [m/s]				1	
FRECUENCIA: [Hz]				50	
TENSION: [V]				380V [Trifásica]	
<b>MP ASCENSORES</b>					