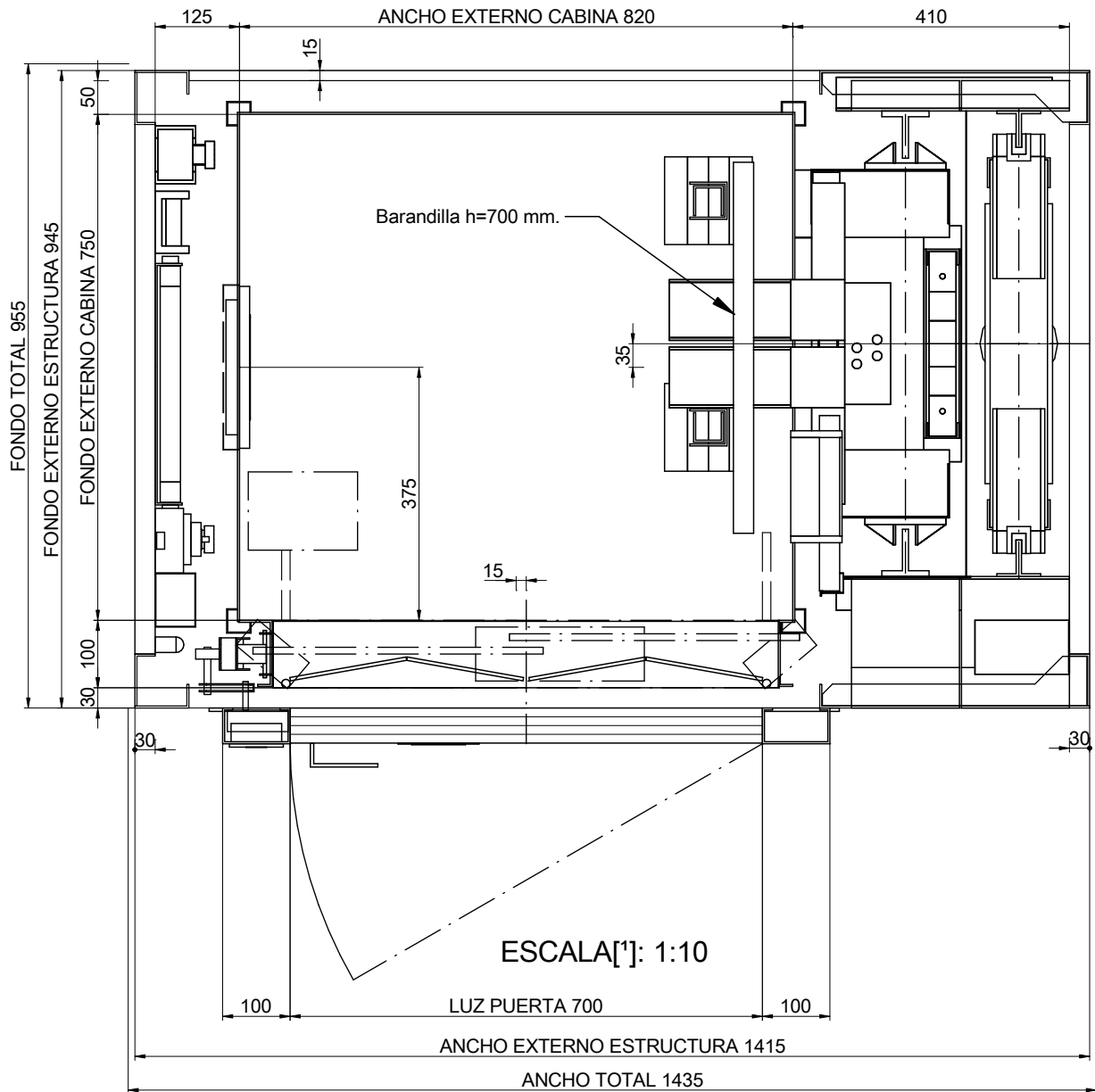

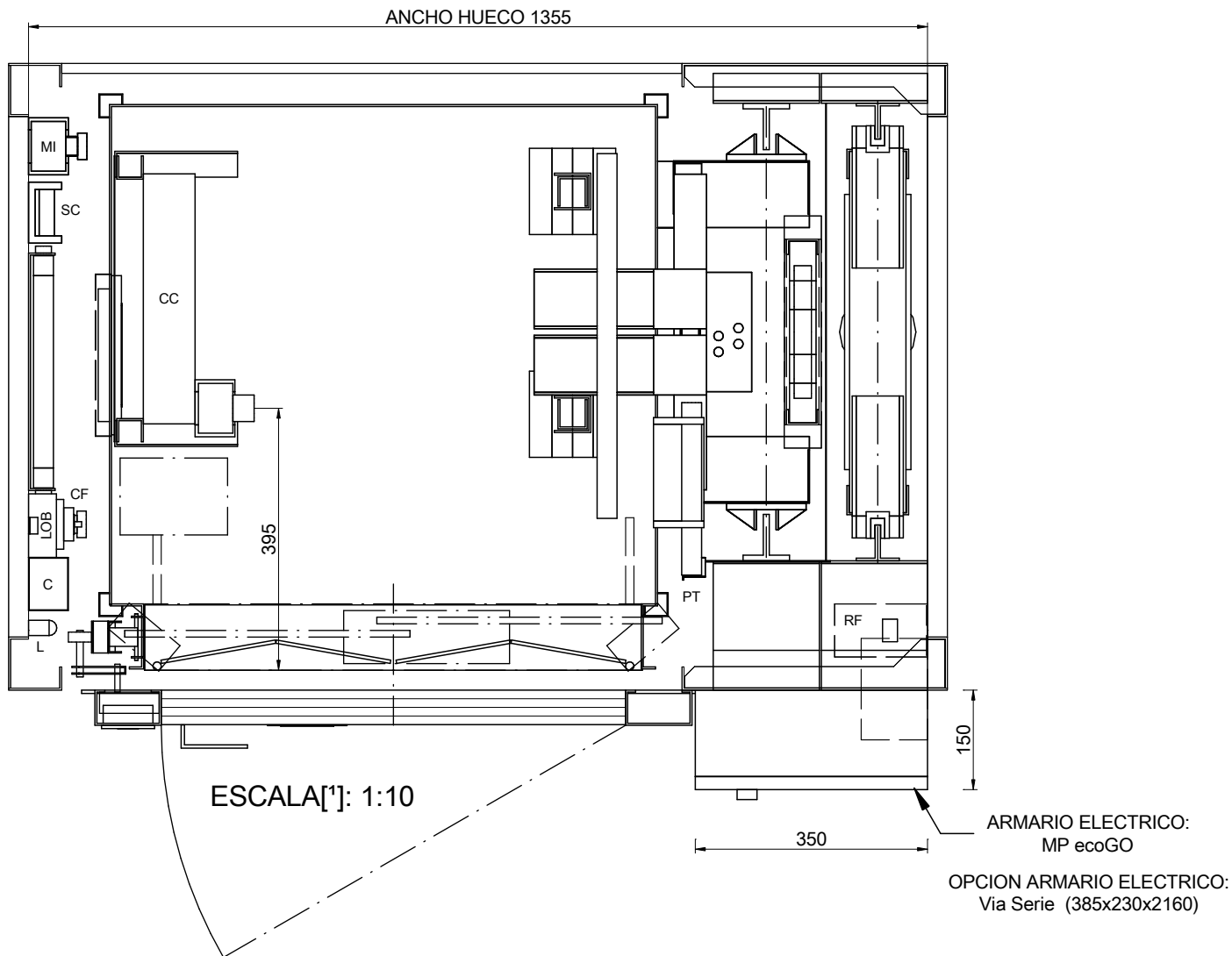


# 01-PLANTA

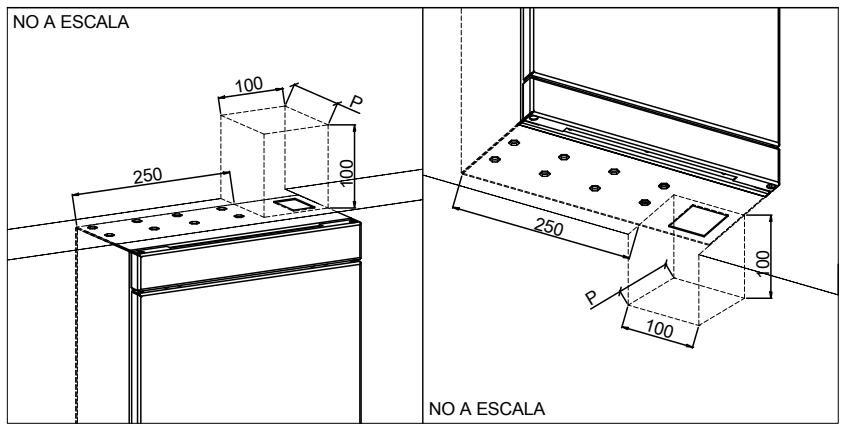


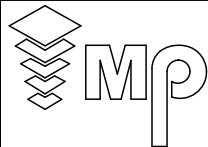
DIBUJADO	FECHA	REV.	HOJA	[*] Las dimensiones no acotadas en el plano son indicativas y no vinculantes.	
MP	2016	00	1/8	REFERENCIA: MPGO!FLEXLATERAL225S_ES	
MODELO ASCENSOR:				CLIENTE:	<b>MP ASCENSORES</b>
<b>MP GO! FLEX</b>				SITUACION OBRA:	
CAPACIDAD: [Nº PERSONAS]			3		
CARGA UTIL: [kg]			225		
VELOCIDAD: [m/s]			1		
FRECUENCIA: [Hz]			50		
TENSION: [V]		380V [Trifásica]			

# 01B-PLANTA

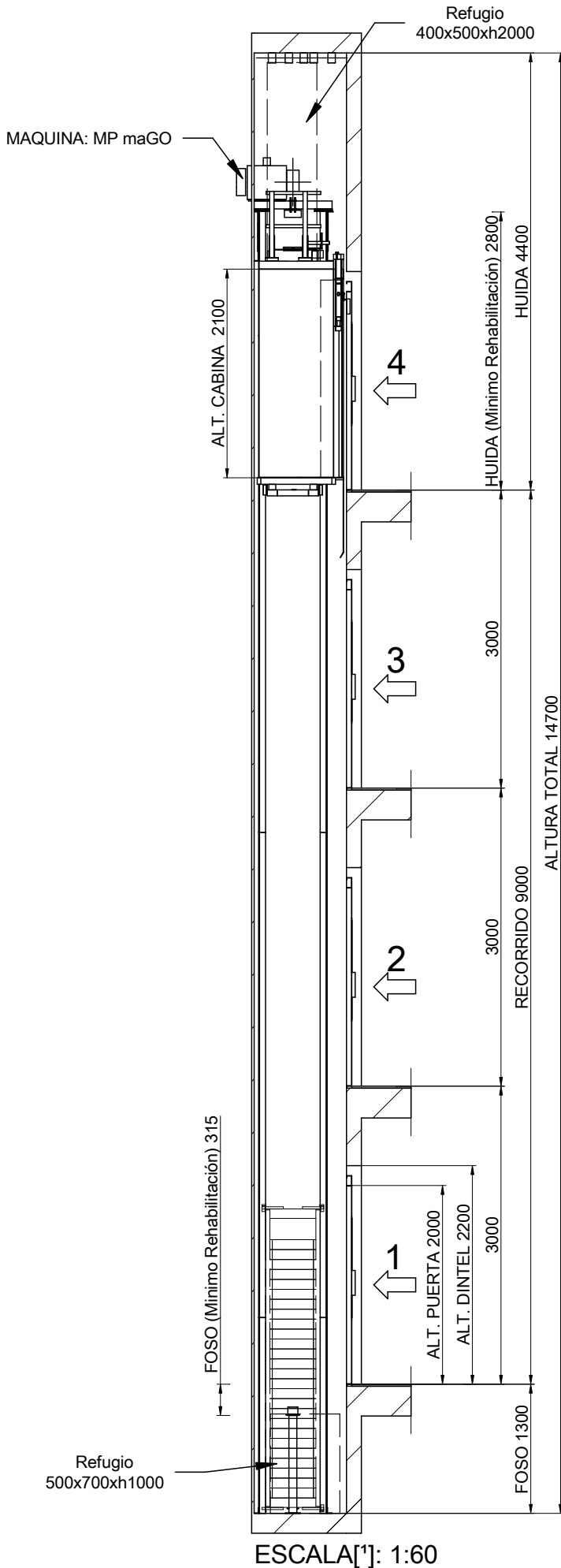


- NOMENCLATURA**
- C: Canaleta
  - CC: Caja conexiones techo cabina
  - CF: Caja foso
  - CL: Conmutador Luz Hueco
  - DOC: Caja Control Operador
  - L: Luminaria
  - LOB: Placa Control Botoneras
  - MI: Mando Inspección
  - PT: Patín
  - RF: Resistencia Frenado
  - ST: Dispositivo parada
  - SC: Soporte cuerda maniobra



DIBUJADO	FECHA	REV.	HOJA	[*] Las dimensiones no acotadas en el plano son indicativas y no vinculantes.	
MP	2016	00	2/8		
MODELO ASCENSOR:				REFERENCIA:	
MP GO! FLEX				MPGO!FLEXLATERAL225S_ES	
CAPACIDAD: [Nº PERSONAS]				CLIENTE:	
CARGA UTIL: [kg]				SITUACION OBRA:	
VELOCIDAD: [m/s]					
FRECUENCIA: [Hz]					
TENSION: [V]					
380V [Trifásica]					<b>MP ASCENSORES</b>

# 02-ALZADO LATERAL



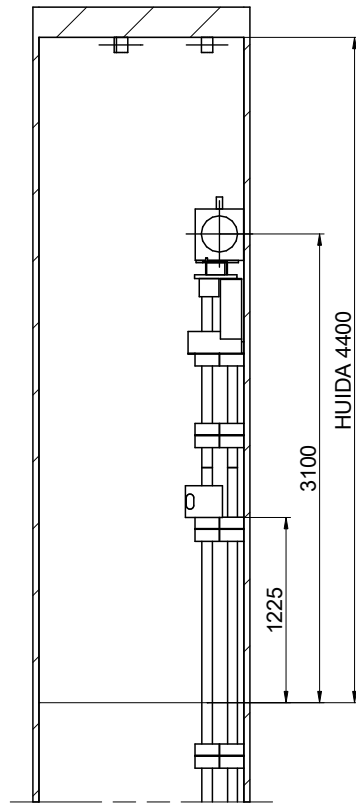
DIBUJADO		FECHA	REV.	HOJA	REFERENCIA: MPGOIFLEXLATERAL225S_ES
MP	2016	00	3/8		
MODELO ASCENSOR:					CLIENTE: SITUACION OBRA:
MP GO! FLEX					
CAPACIDAD: [N° PERSONAS]					3
CARGA UTIL: [kg]					225
VELOCIDAD: [m/s]					1
FRECUENCIA: [Hz]					50
TENSION: [V]					380V [Trifásica]

Foso liso y a nivel protegido de infiltraciones de agua.  
[EN81-20:2014 5.2.1.9]  
Prever dispositivo de acceso.  
[EN81-20:2014 5.2.2.4]  
Dispositivo de parada.  
[EN81-20:2014 5.2.1.5.1. a]  
Estación de control de inspección.  
[EN81-20:2014 5.2.1.5.1 b]  
Toma de corriente.  
[EN81-20:2014 5.2.1.5.1. c]  
Interruptor de alumbrado, conmutado con el armario.  
[EN81-20:2014 5.2.1.5.1. d]

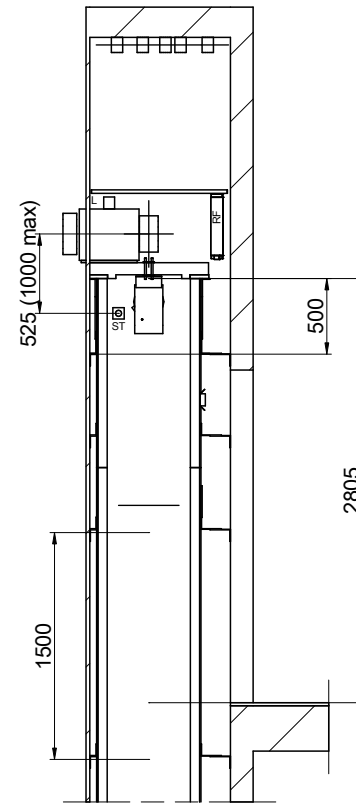


**MP ASCENSORES**


# 03B-DETALLES DE FIJACION EN LA HUIDA



ESCALA[\*]: 1:50

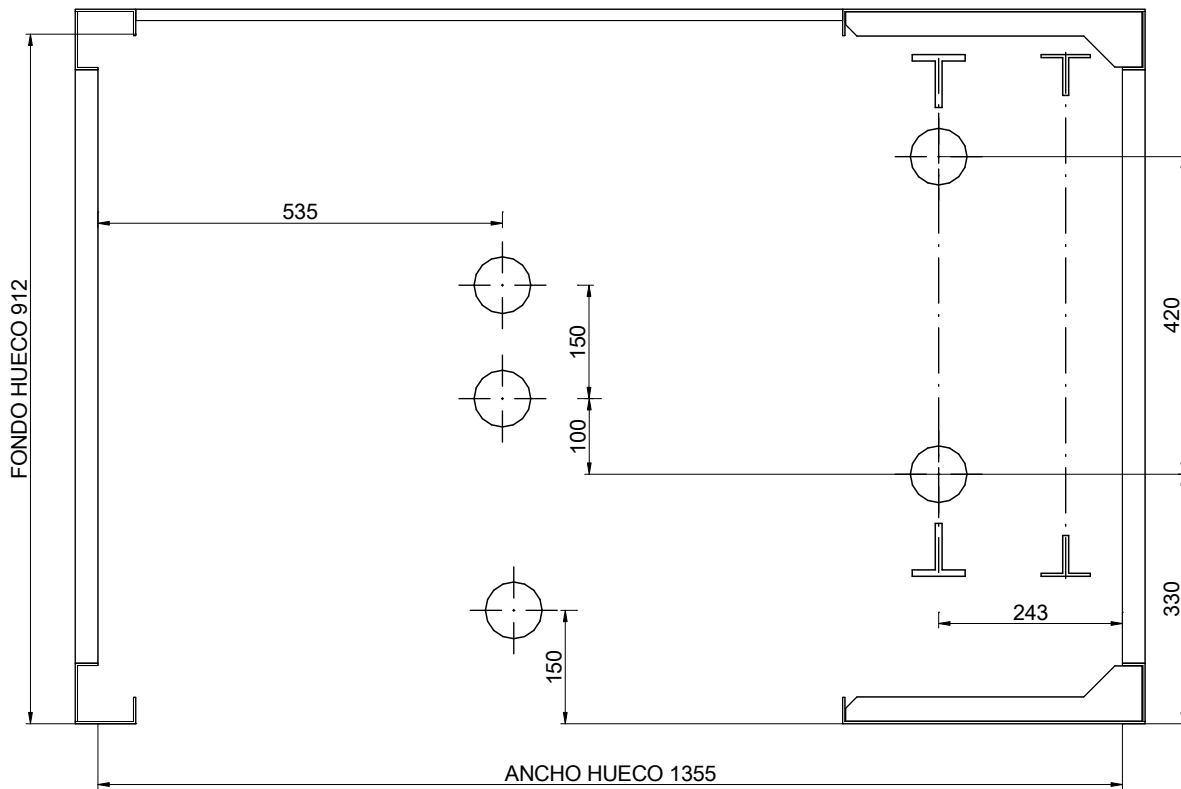


ESCALA[\*]: 1:50



DIBUJADO	FECHA	REV.	HOJA	[*] Las dimensiones no acotadas en el plano son indicativas y no vinculantes.	
MP	2016	00	4/8		
MODELO ASCENSOR:				REFERENCIA: MPGO!FLEXLATERAL225S_ES	
MP GO! FLEX				CLIENTE:	
CAPACIDAD: [Nº PERSONAS]		3		SITUACION OBRA:	
CARGA UTIL: [kg]		225			
VELOCIDAD: [m/s]		1			
FRECUENCIA: [Hz]		50			
TENSION: [V]		380V [Trifásica]		<b>MP ASCENSORES</b>	

# 04-VIGA Y GANCHOS DE MONTAJE

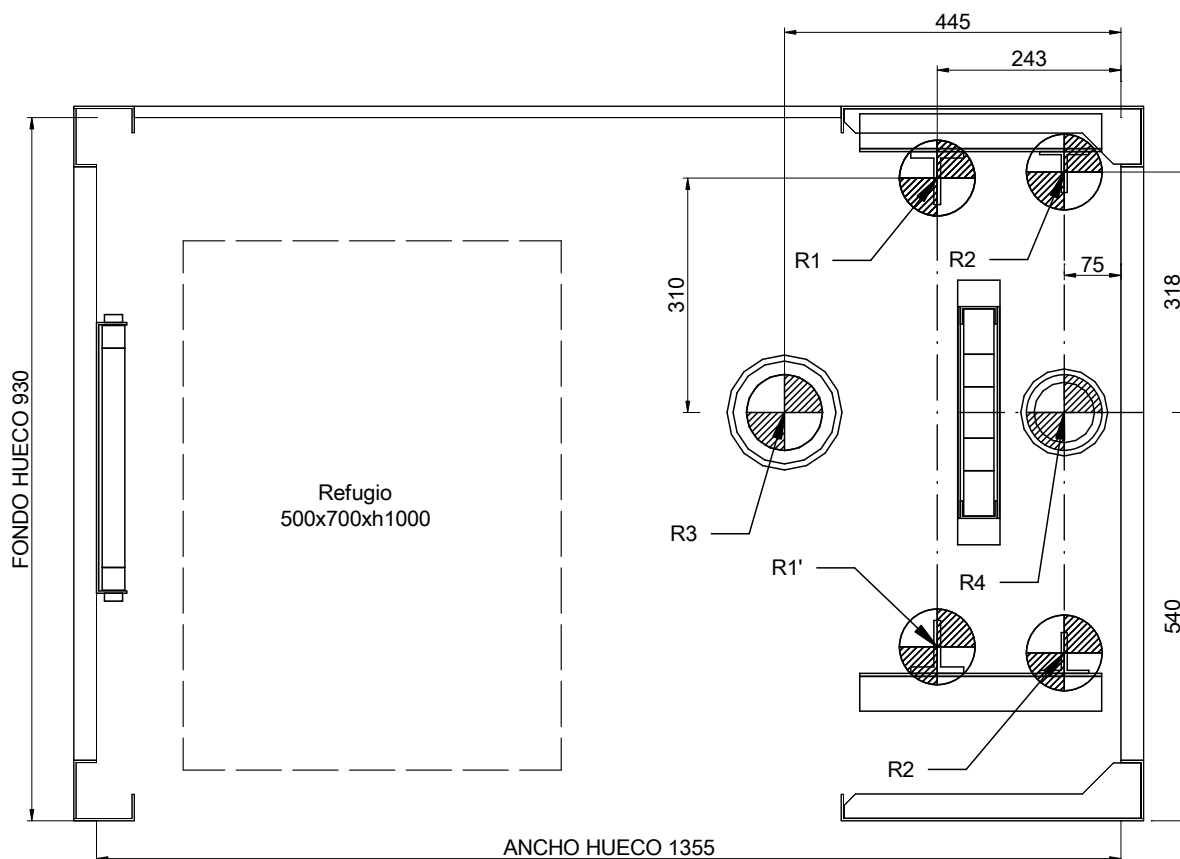
POSICION DE LOS GANCHOS DESMONTABLES CAPACES DE SOPORTAR  
1000 kg CADA UNO A SUMINISTRAR POR EL CONSTRUCTOR  
(POSICION RECOMENDADA GANCHOS DE MONTAJE)



ESCALA[\*]: 1:10


DIBUJADO	FECHA	REV.	HOJA	[*] Las dimensiones no acotadas en el plano son indicativas y no vinculantes.	
MP	2016	00	5/8		
MODELO ASCENSOR:				REFERENCIA:	
MP GO! FLEX				MPGO!FLEXLATERAL225S_ES	
CAPACIDAD: [N° PERSONAS]				3	CLIENTE:
CARGA UTIL: [kg]				225	
VELOCIDAD: [m/s]				1	SITUACION OBRA:
FRECUENCIA: [Hz]				50	
TENSION: [V]				380V [Trifásica]	MP ASCENSORES

# 05-PLANTA DE FOSO

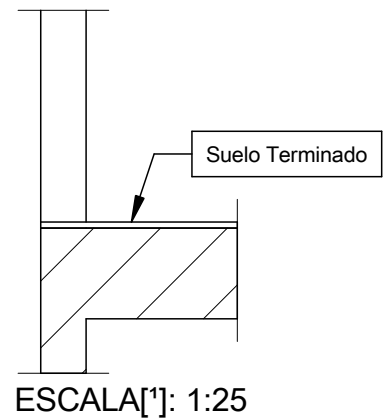
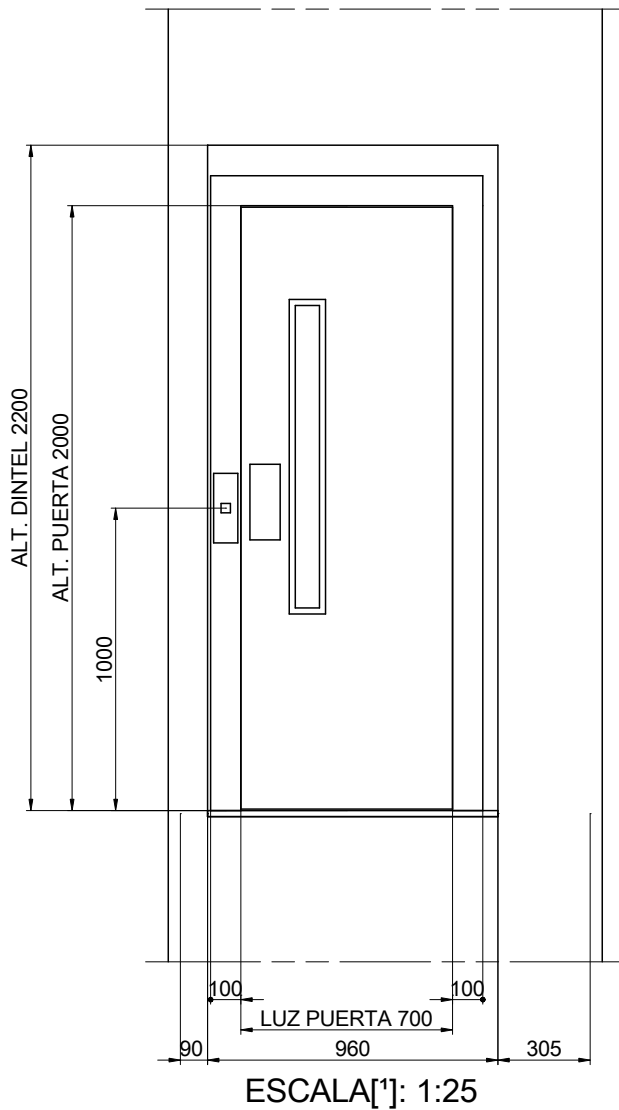



ESCALA[\*]: 1:10

REACCIONES [N] [max.]			
R1	15000	R2	900
R1'	15000	R2'	900
R3	30000	R4	25500
N	1500	T	500

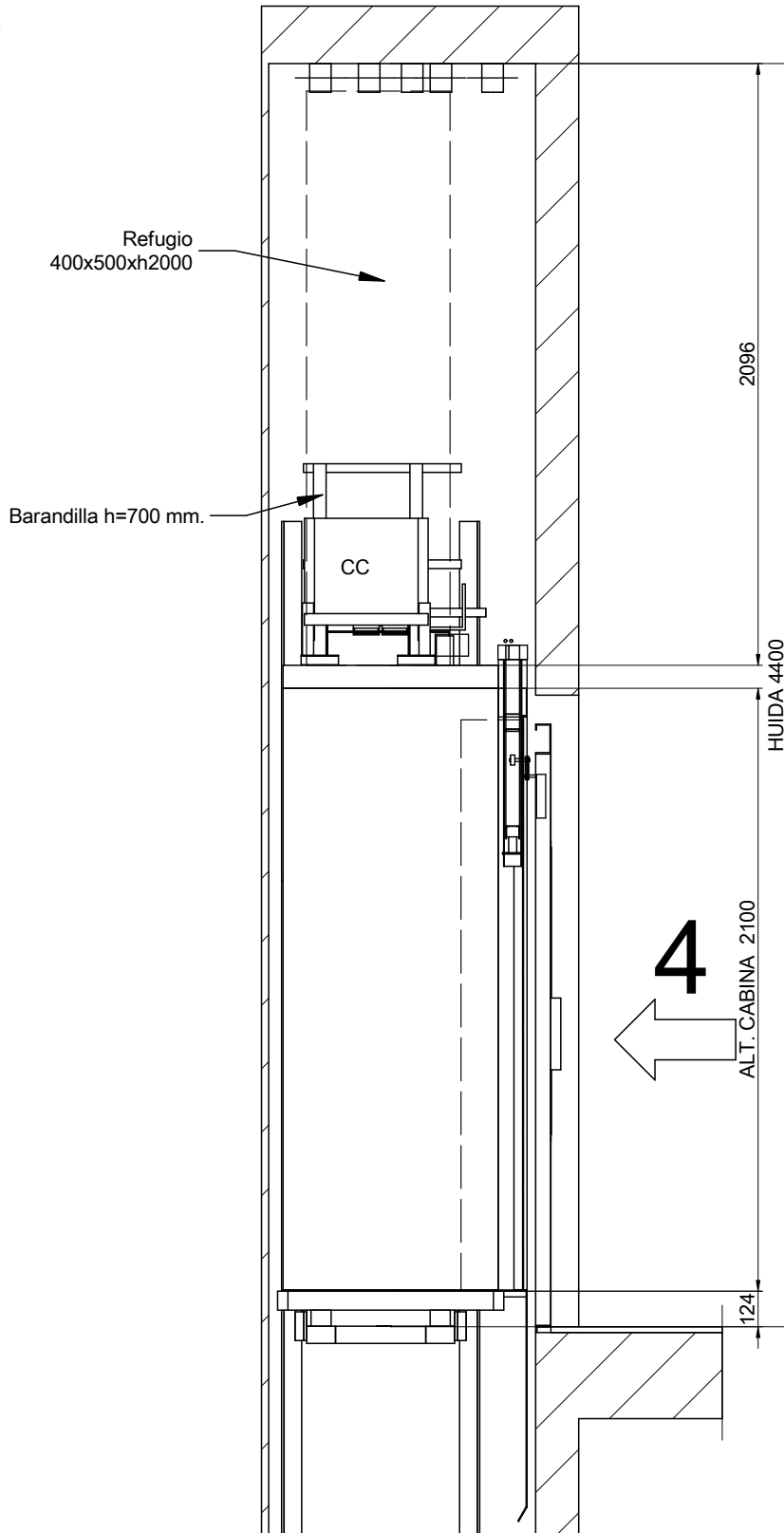
DIBUJADO	FECHA	REV.	HOJA	[*] Las dimensiones no acotadas en el plano son indicativas y no vinculantes.	
MP	2016	00	6/8	REFERENCIA: MPGO!FLEXLATERAL225S_ES	
MODELO ASCENSOR:				CLIENTE:	SITUACION OBRA:
MP GO! FLEX					
CAPACIDAD: [N° PERSONAS]		3		<p style="text-align: center;"><b>MP ASCENSORES</b></p>	
CARGA UTIL: [kg]		225			
VELOCIDAD: [m/s]		1			
FRECUENCIA: [Hz]		50			
TENSION: [V]		380V [Trifásica]			

# 06-DETALLE DE HUECO DE PUERTA




DIBUJADO	FECHA	REV.	HOJA	[*] Las dimensiones no acotadas en el plano son indicativas y no vinculantes.	
MP	2016	00	7/8	REFERENCIA: MPGO!FLEXLATERAL225S_ES	
MODELO ASCENSOR:				CLIENTE:	<b>MP ASCENSORES</b>
<b>MP GO! FLEX</b>				SITUACION OBRA:	
CAPACIDAD: [N° PERSONAS]			3		
CARGA UTIL: [kg]			225		
VELOCIDAD: [m/s]			1		
FRECUENCIA: [Hz]			50		
TENSION: [V]		380V [Trifásica]			

# 07-HUIDA



ESCALA[\*]: 1:25

DIBUJADO	FECHA	REV.	HOJA	[*] Las dimensiones no acotadas en el plano son indicativas y no vinculantes.	
MP	2016	00	8/8		
MODELO ASCENSOR:				REFERENCIA:	<p>MPGO!FLEXLATERAL225S_ES</p>
MP GO! FLEX				CLIENTE:	
CAPACIDAD: [Nº PERSONAS]				3	SITUACION OBRA:
CARGA UTIL: [kg]				225	
VELOCIDAD: [m/s]				1	
FRECUENCIA: [Hz]				50	
TENSION: [V]				380V [Trifásica]	
<b>MP ASCENSORES</b>					