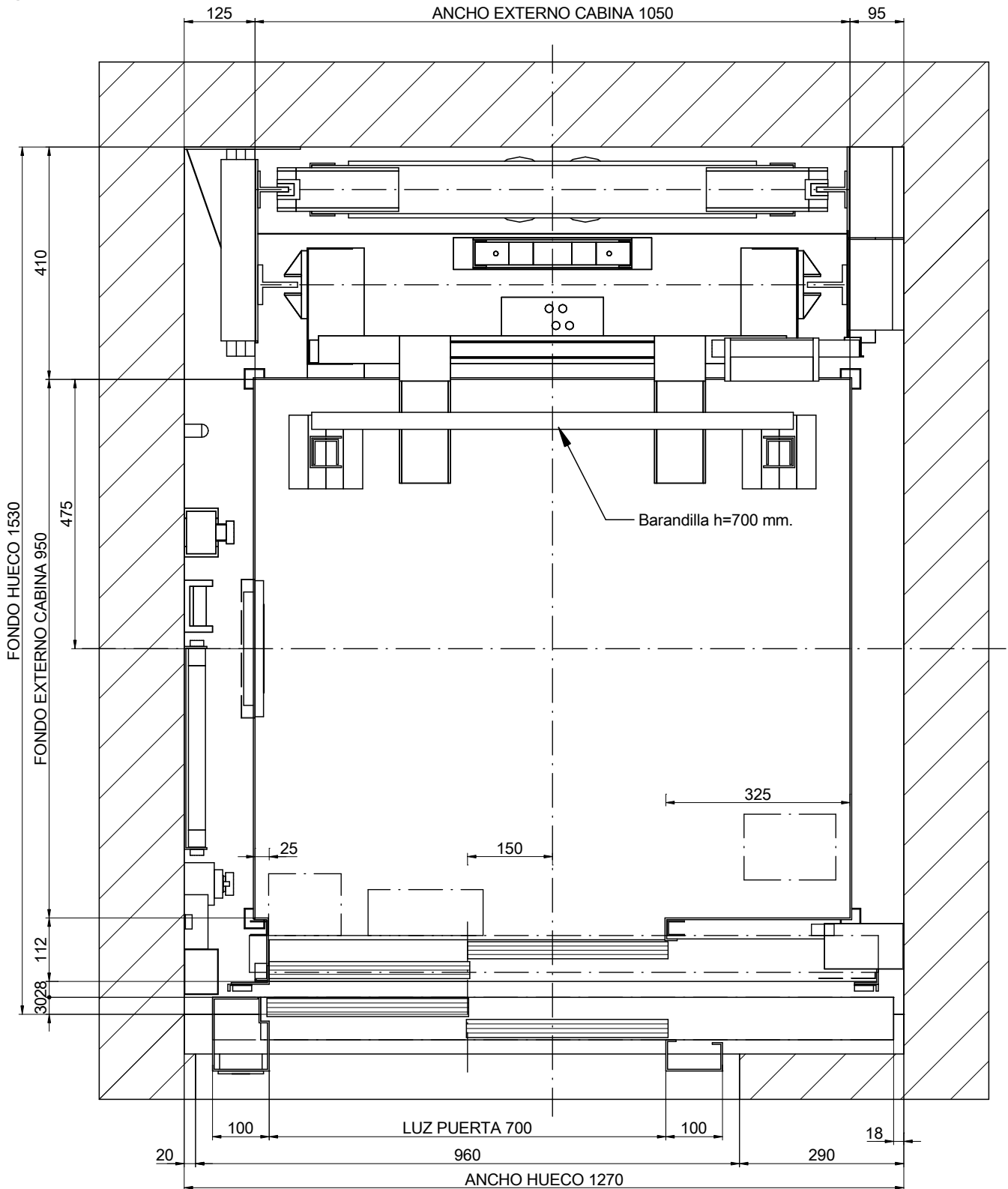



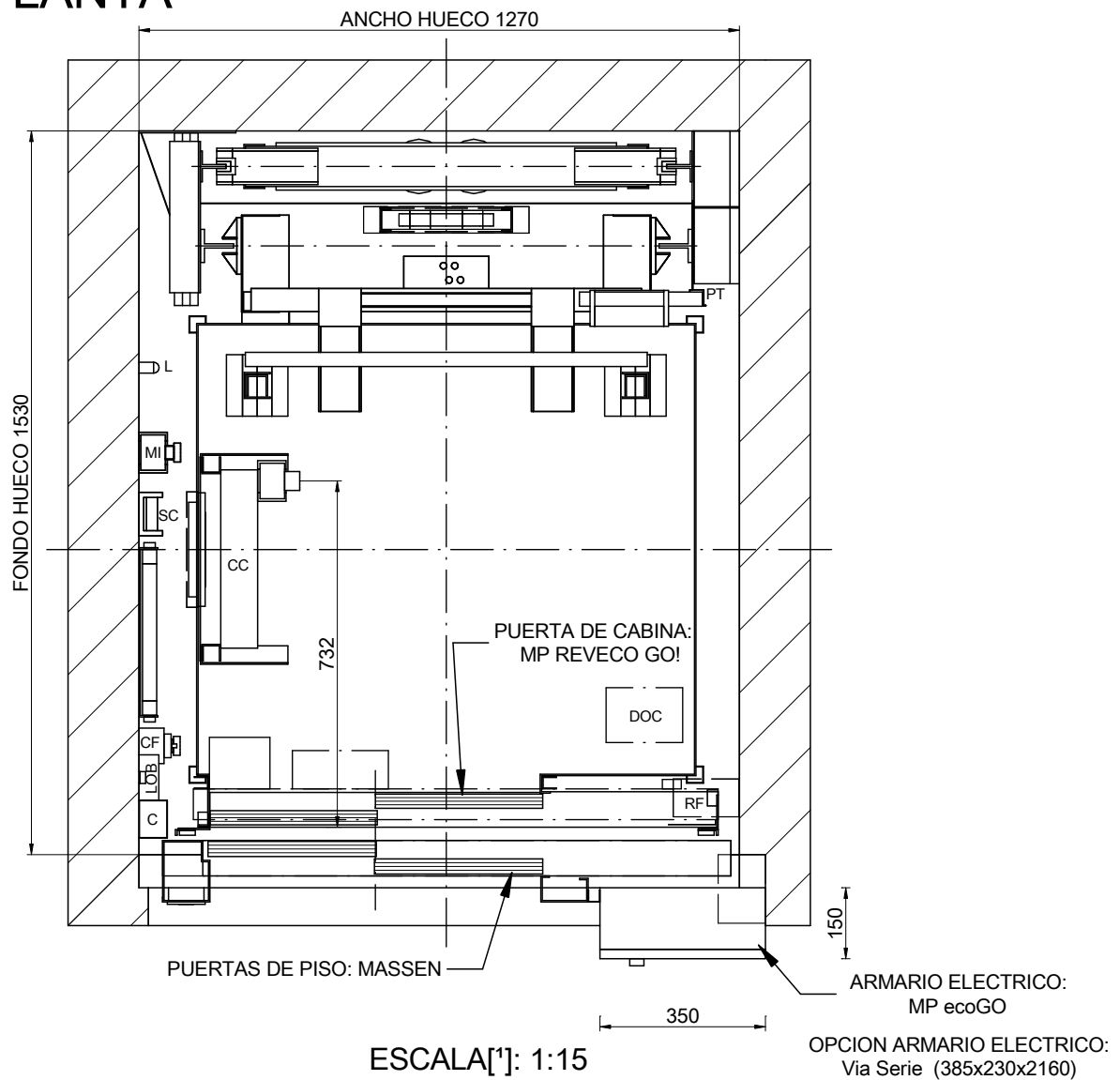
01-PLANTA



ESCALA[*]: 1:10

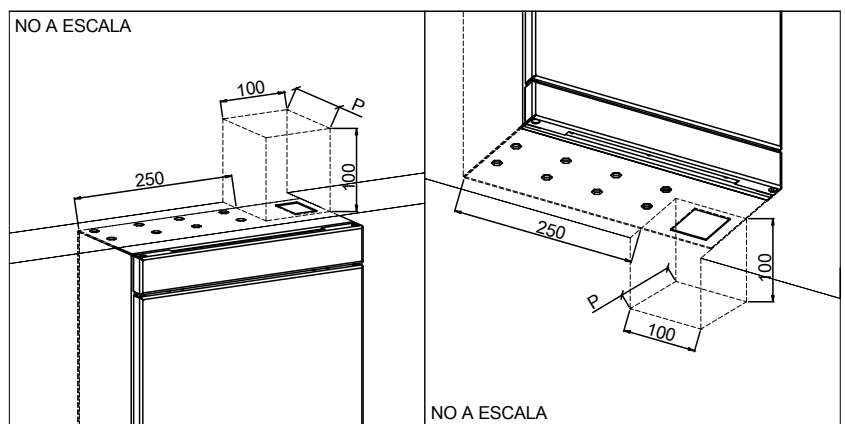
DIBUJADO	FECHA	REV.	HOJA	[*] Las dimensiones no acotadas en el plano son indicativas y no vinculantes.	
MP	2016	00	1/8		
MODELO ASCENSOR:				REFERENCIA:	CLIENTE: SITUACION OBRA:
MP GO! FLEX				MPGO!FLEXFONDO375S_ES	
CAPACIDAD: [Nº PERSONAS]			5	<h2>MP ASCENSORES</h2>	
CARGA UTIL: [kg]			375		
VELOCIDAD: [m/s]			1		
FRECUENCIA: [Hz]			50		
TENSION: [V]		380V [Trifásica]			


01B-PLANTA



NOMENCLATURA

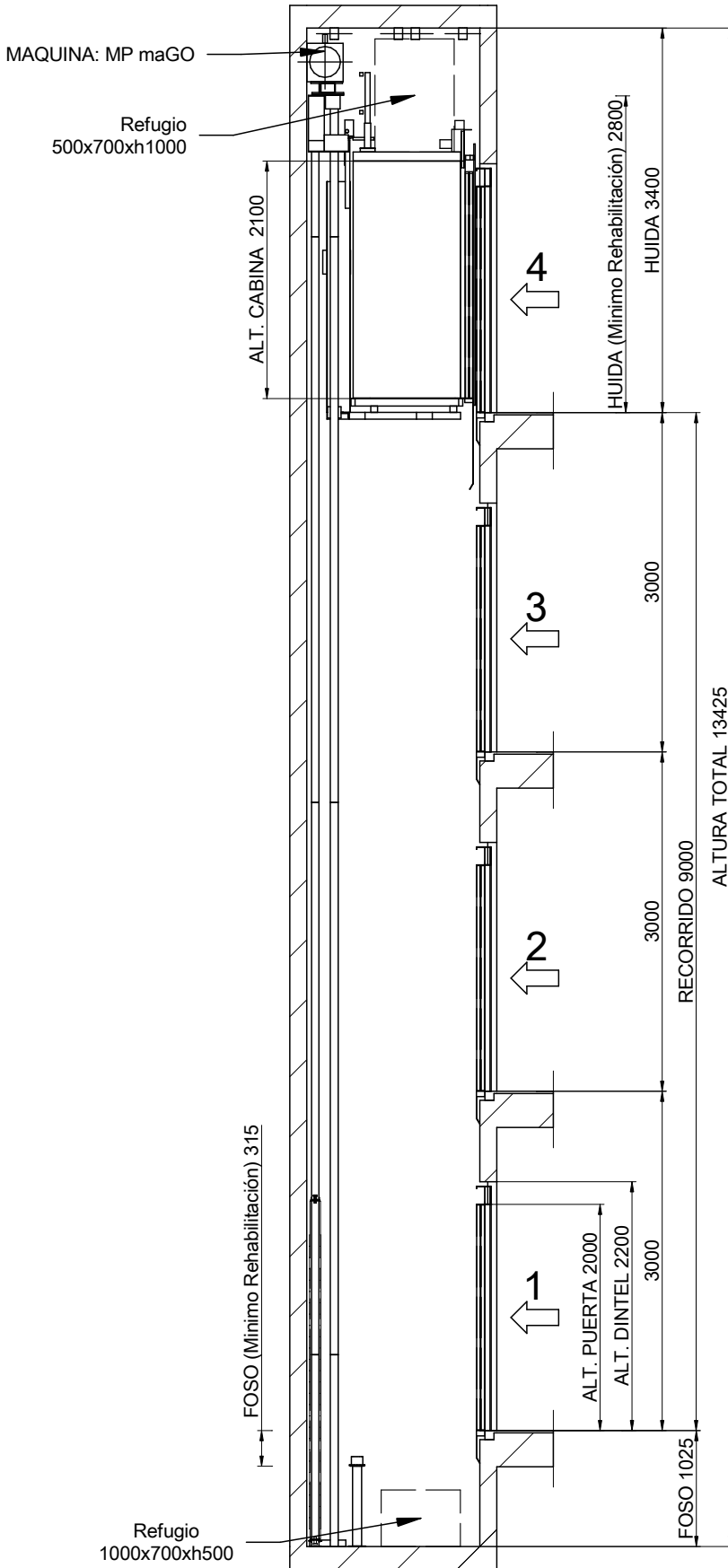
- C: Canaleta
- CC: Caja conexiones techo cabina
- CF: Caja foso
- CL: Conmutador Luz Hueco
- DOC: Caja Control Operador
- L: Luminaria
- LOB: Placa Control Botoneras
- MI: Mando Inspección
- PT: Patín
- RF: Resistencia Frenado
- ST: Dispositivo parada
- SC: Soporte cuerda maniobra




DIBUJADO	FECHA	REV.	HOJA	[*] Las dimensiones no acotadas en el plano son indicativas y no vinculantes.	
MP	2016	00	2/8		
MODELO ASCENSOR:				REFERENCIA:	
MP GO! FLEX				MPGO!FLEXFONDO375S_ES	
CAPACIDAD: [Nº PERSONAS]				CLIENTE:	
5				SITUACION OBRA:	
CARGA UTIL: [kg]					
375					
VELOCIDAD: [m/s]					
1					
FRECUENCIA: [Hz]					
50					
TENSION: [V]					
380V [Trifásica]					

MP ASCENSORES

02-ALZADO LATERAL

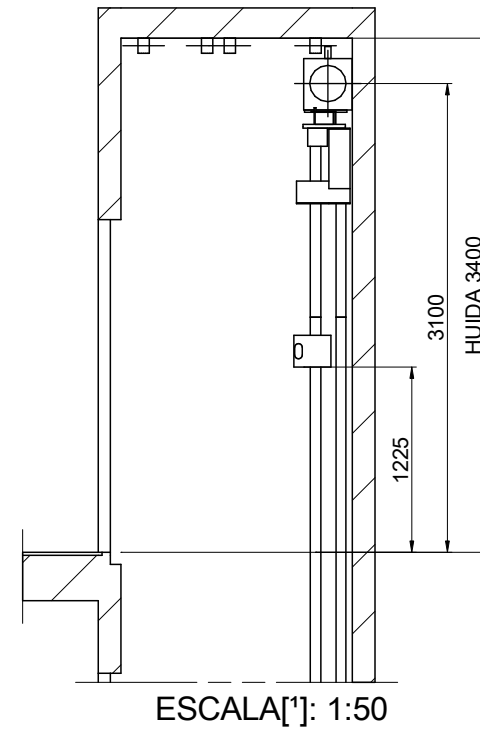
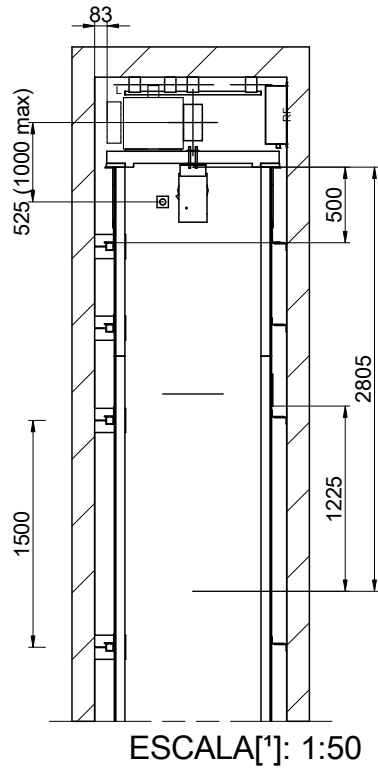



ESCALA^[1]: 1:60

					
DIBUJADO		FECHA	REV.	HOJA	[*] Las dimensiones no acotadas en el plano son indicativas y no vinculantes. REFERENCIA: MPOIFLEXFONDO375S_ES
MP	2016	00	3/8		
MODELO ASCENSOR:		MP GO! FLEX			
CAPACIDAD: [N° PERSONAS]		5			
CARGA UTIL: [kg]		375			
VELOCIDAD: [m/s]		1			
FRECUENCIA: [Hz]		50			
TENSION: [V]		380V [Trifásica]			
CLIENTE:					MP ASCENSORES
SITUACION OBRA:					

Foso liso y a nivel protegido de infiltraciones de agua.
 [EN81-20:2014 5.2.1.9]
 Prever dispositivo de acceso.
 [EN81-20:2014 5.2.2.4]
 Dispositivo de parada.
 [EN81-20:2014 5.2.1.5.1. a)
 Estación de control de inspección.
 [EN81-20:2014 5.2.1.5.1 b)
 Toma de corriente.
 [EN81-20:2014 5.2.1.5.1. c)
 Interruptor de alumbrado, conmutado con el armario.
 [EN81-20:2014 5.2.1.5.1. d)

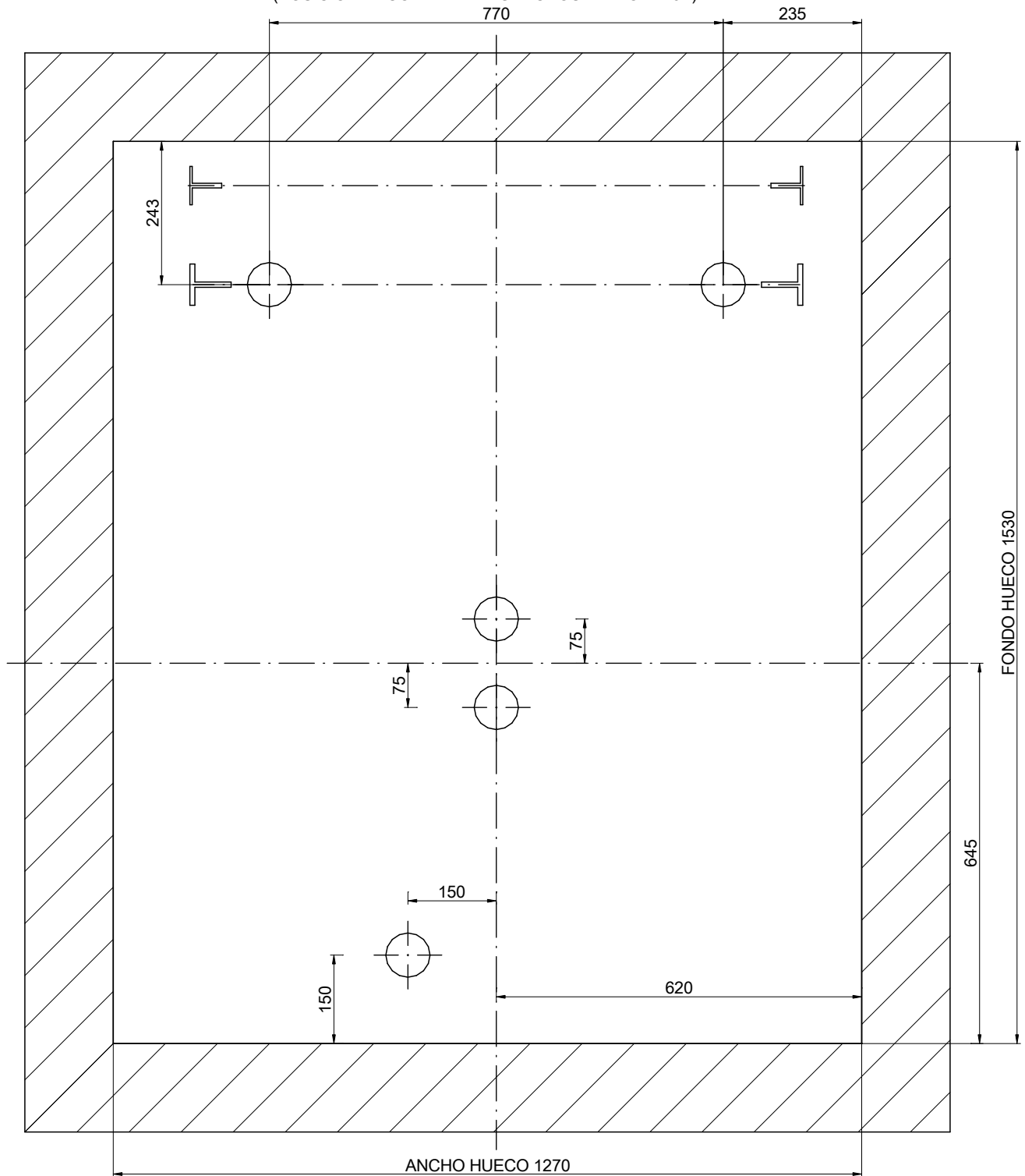
03B-DETALLES DE FIJACION EN LA HUIDA





DIBUJADO	FECHA	REV.	HOJA	[*] Las dimensiones no acotadas en el plano son indicativas y no vinculantes.	
MP	2016	00	4/8		
MODELO ASCENSOR:				REFERENCIA: MPGO!FLEXFONDO375S_ES	
MP GO! FLEX				CLIENTE:	
CAPACIDAD: [Nº PERSONAS]		5		SITUACION OBRA:	
CARGA UTIL: [kg]		375			
VELOCIDAD: [m/s]		1			
FRECUENCIA: [Hz]		50			
TENSION: [V]		380V [Trifásica]		MP ASCENSORES	

04-VIGA Y GANCHOS DE MONTAJE

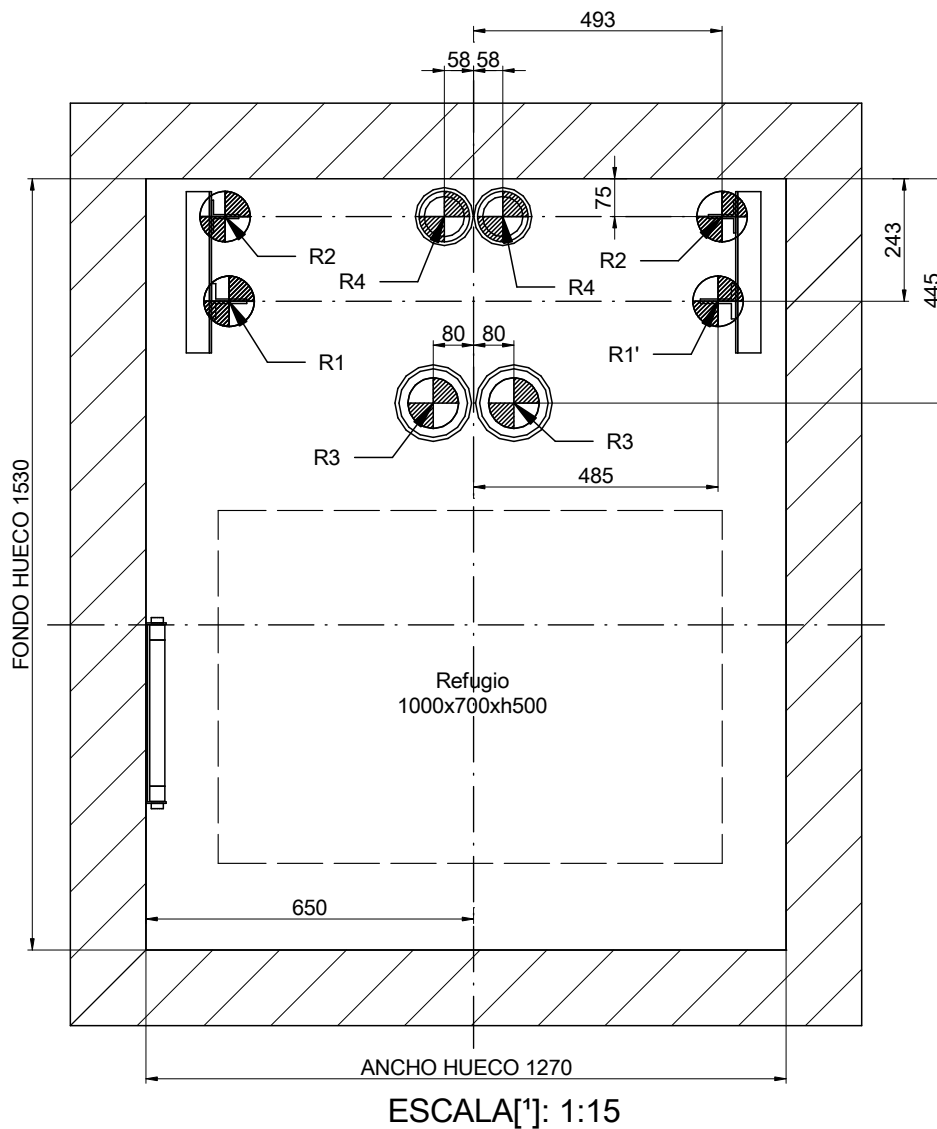
POSICION DE LOS GANCHOS DESMONTABLES CAPACES DE SOPORTAR
1000 kg CADA UNO A SUMINISTRAR POR EL CONSTRUCTOR
(POSICION RECOMENDADA GANCHOS DE MONTAJE)





ESCALA[*]: 1:10

DIBUJADO	FECHA	REV.	HOJA	[*] Las dimensiones no acotadas en el plano son indicativas y no vinculantes.	
MP	2016	00	5/8	REFERENCIA: MPGO!FLEXFONDO375S_ES	
MODELO ASCENSOR:				CLIENTE:	
MP GO! FLEX				SITUACION OBRA:	
CAPACIDAD: [Nº PERSONAS]			5		
CARGA UTIL: [kg]			375		
VELOCIDAD: [m/s]			1		
FRECUENCIA: [Hz]			50		
TENSION: [V]		380V [Trifásica]			

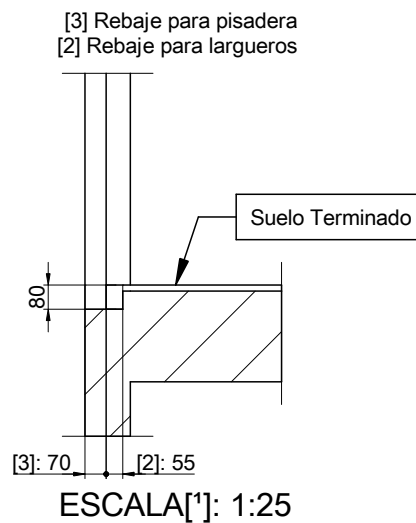
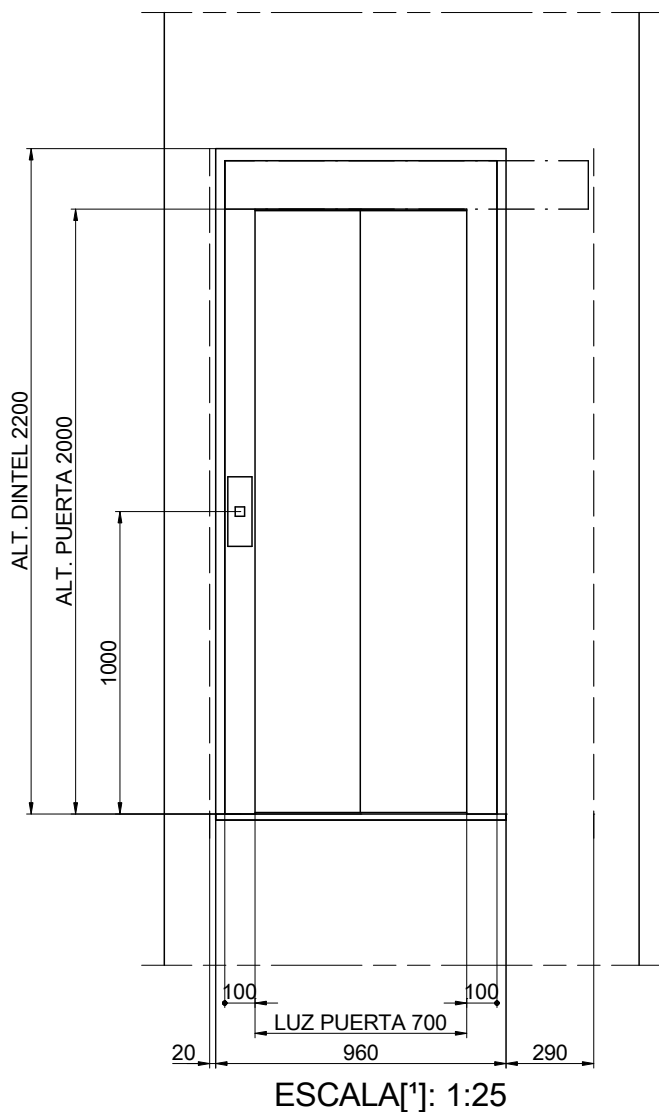
05-PLANTA DE FOSO





REACCIONES [N] [max.]			
R1	20000	R2	1000
R1'	20000	R2'	1000
R3	20500	R4	17500
N	3000	T	1000

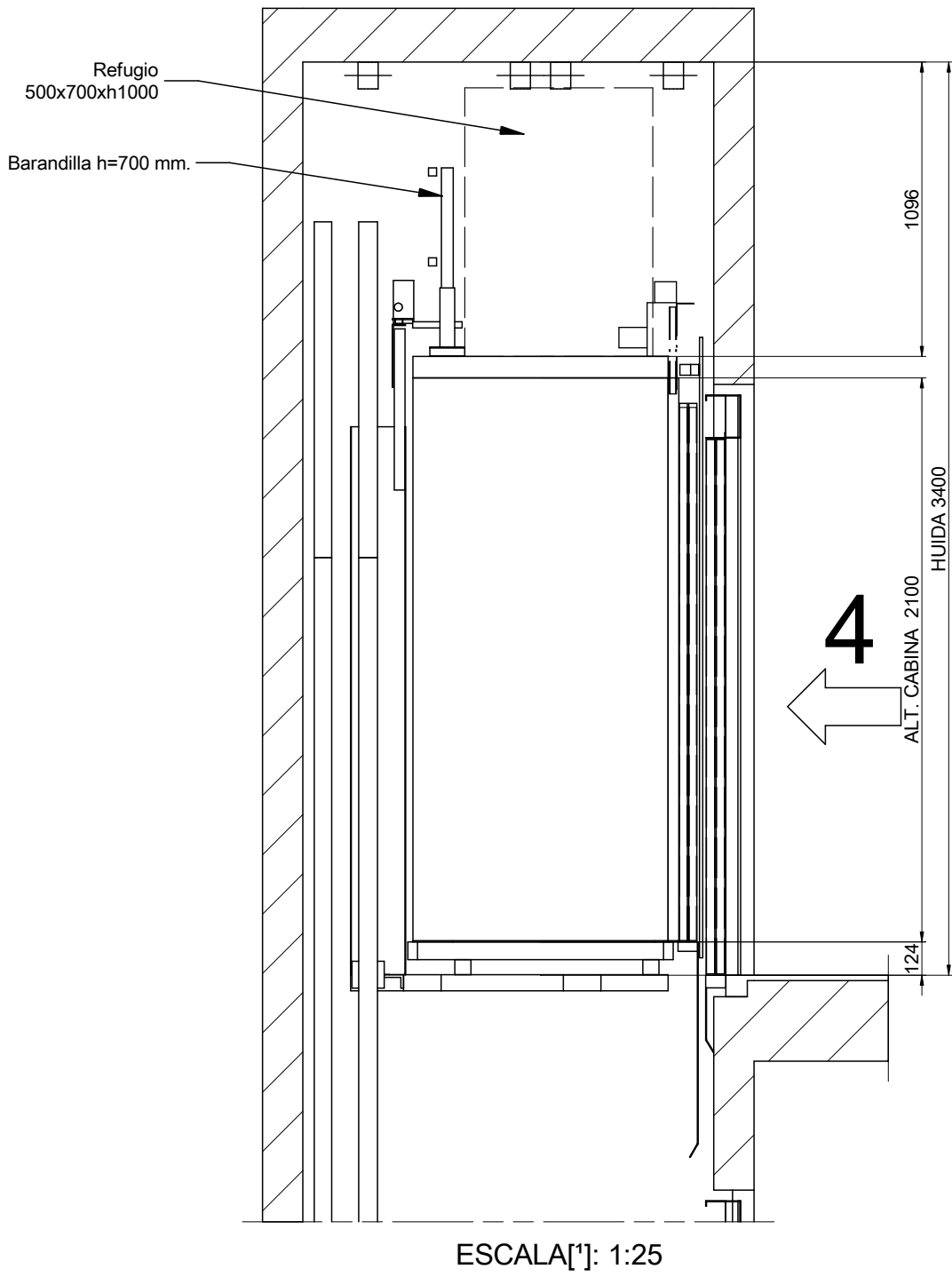
DIBUJADO	FECHA	REV.	HOJA	[*] Las dimensiones no acotadas en el plano son indicativas y no vinculantes.	
MP	2016	00	6/8		
MODELO ASCENSOR:				REFERENCIA:	
MP GO! FLEX				MPGO!FLEXFONDO375S_ES	
CAPACIDAD: [Nº PERSONAS]				5	CLIENTE: SITUACION OBRA:
CARGA UTIL: [kg]				375	
VELOCIDAD: [m/s]				1	
FRECUENCIA: [Hz]				50	
TENSION: [V]				380V [Trifásica]	
MP ASCENSORES					


06-DETALLE DE HUECO DE PUERTA



DIBUJADO	FECHA	REV.	HOJA	[*] Las dimensiones no acotadas en el plano son indicativas y no vinculantes.	
MP	2016	00	7/8	REFERENCIA: MPGO!FLEXFONDO375S_ES	
MODELO ASCENSOR:				CLIENTE:	
MP GO! FLEX				SITUACION OBRA:	
CAPACIDAD: [Nº PERSONAS]		5			
CARGA UTIL: [kg]		375			
VELOCIDAD: [m/s]		1			
FRECUENCIA: [Hz]		50			
TENSION: [V]		380V [Trifásica]		MP ASCENSORES	

07-HUIDA



DIBUJADO	FECHA	REV.	HOJA	[*] Las dimensiones no acotadas en el plano son indicativas y no vinculantes.	
MP	2016	00	8/8	REFERENCIA: MPGO!FLEXFONDO375S_ES	
MODELO ASCENSOR:				CLIENTE:	SITUACION OBRA:
MP GO! FLEX					
CAPACIDAD: [Nº PERSONAS]			5	<h2>MP ASCENSORES</h2>	
CARGA UTIL: [kg]			375		
VELOCIDAD: [m/s]			1		
FRECUENCIA: [Hz]			50		
TENSION: [V]			380V [Trifásica]		