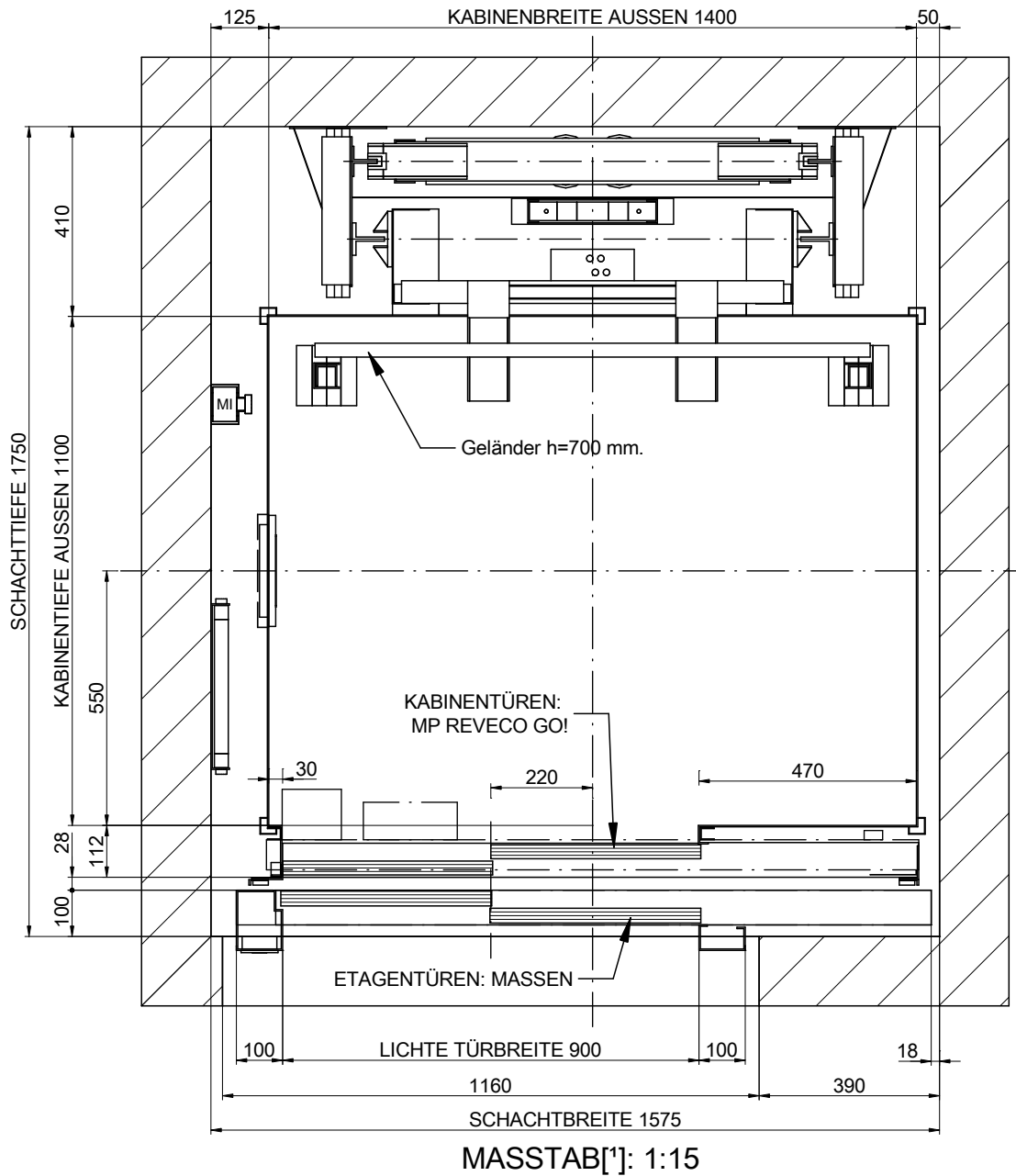



01-GRUNDRISS

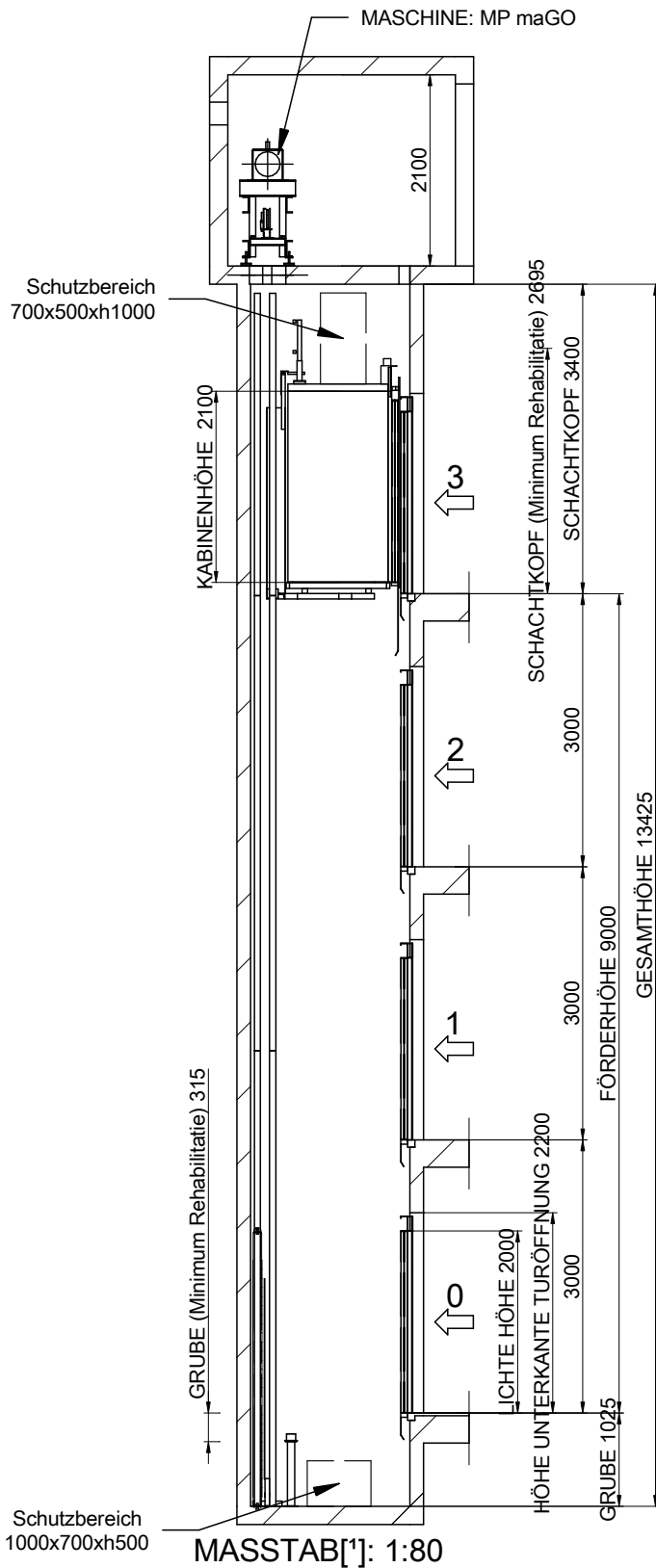


NOMENKLATUR


CC: Verbindungsbox Kabinendach
MI: Inspektionskasten

ZEICHNUNG	DATUM	REV.	BLATT	[*] Ungenannte Maße in der Zeichnung sind unverbindlich.	
MP	2017	00	1/7	REFERENZ: MPGO!FLEXFONDO630C_DE	
AUFZUGSMODELL:				KUNDE:	STANDORT DER ANLAGE:
MP GO! FLEX					
KAPAZITÄT: [PERSONENZAHL]			8	MP AUFZÜGEN	
NENNLAST: [kg]			630		
GESCHWINDIGKEIT: [m/s]			1		
NETZFREQUENZ: [Hz]			50		
NETZSPANNUNG: [V]			380V [Dreiphasig]		

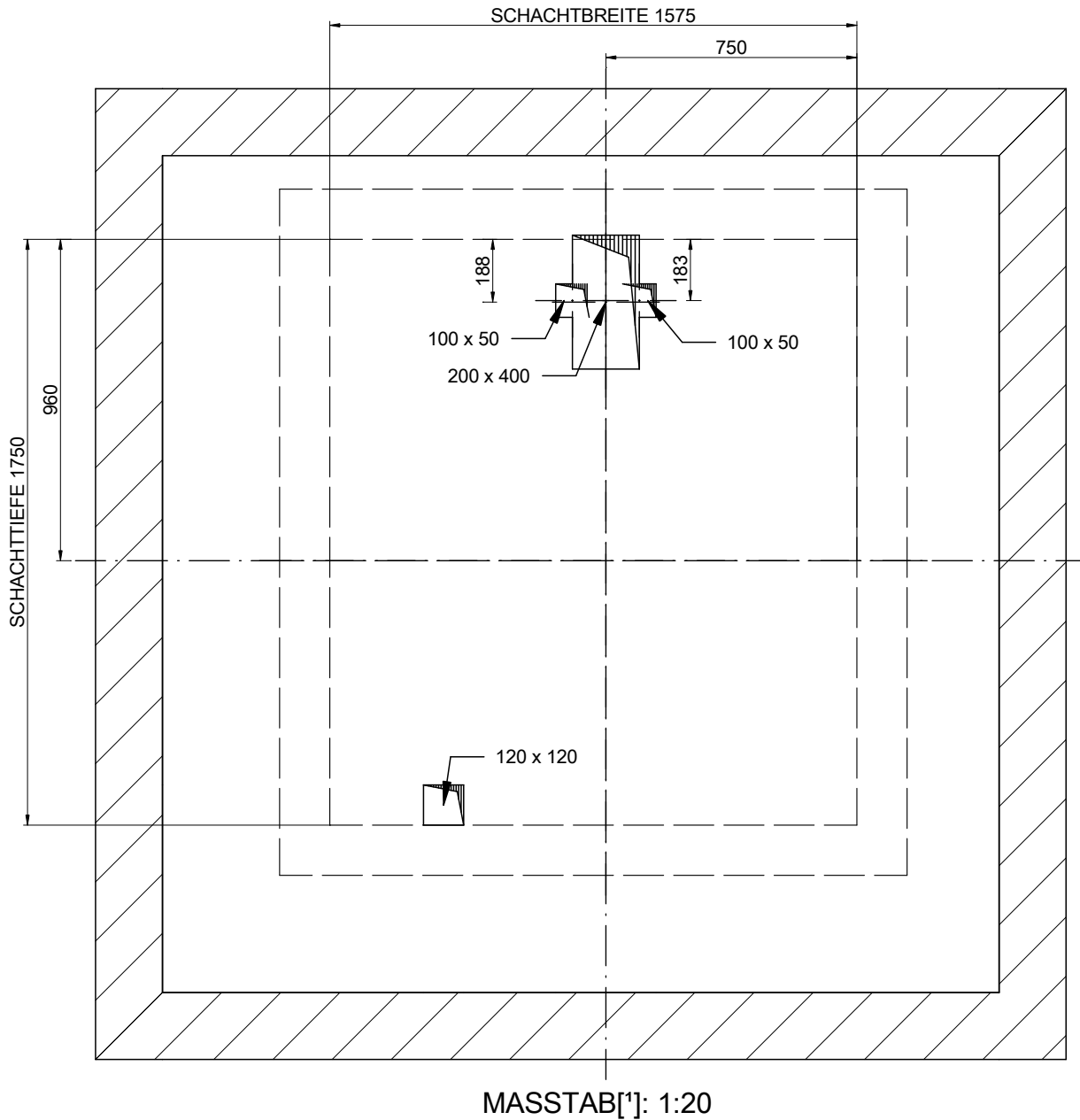
02-SCHNITT SEITLICH




Bündige Haltestelle
 geschützt wasserdicht.
 [EN81-20:2014 5.2.1.9]
 Schachtgrubenzugang vorgesehen.
 [EN81-20:2014 5.2.2.4]
 Stopschalter.
 [EN81-20:2014 5.2.1.5.1. a]
 Inspektionskasten.
 [EN81-20:2014 5.2.1.5.1. b]
 Stomversorgung.
 [EN81-20:2014 5.2.1.5.1. c]
 Lichtschalter
 durchschaltung zum Schaltschrank.
 [EN81-20:2014 5.2.1.5.1. d]

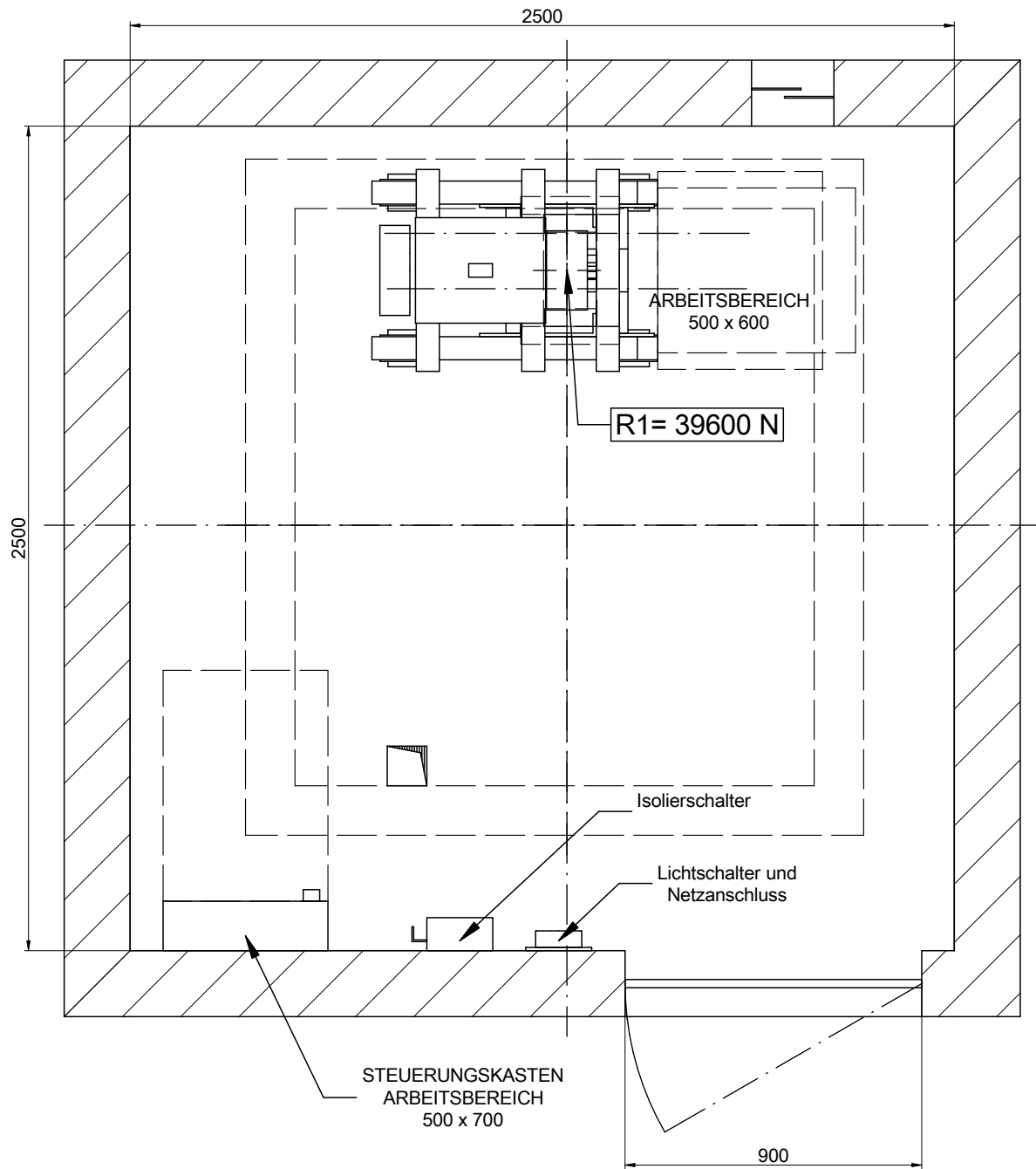
		[*] Ungenannte Maße in der Zeichnung sind unverbindlich.	
ZEICHNUNG	MP	REV.	00
DATUM	2017	REV.	00
BLATT	2/7	REV.	00
AUFZUGSMODELL:	MPGOIFLEXFONDO630C_DE		
KUNDE: STANDORT DER ANLAGE:			
KAPAZITÄT: [PERSONENZAHL] 8		KUNDE: STANDORT DER ANLAGE:	
NENNLAST: [kg] 630		KUNDE: STANDORT DER ANLAGE:	
GESCHWINDIGKEIT: [m/s] 1		KUNDE: STANDORT DER ANLAGE:	
NETZFREQUENZ: [Hz] 50		KUNDE: STANDORT DER ANLAGE:	
NETZSPANNUNG: [V] 380V [Dreiphasig]		KUNDE: STANDORT DER ANLAGE:	
<h2>MP AUFZÜGEN</h2>			

04-FUSSBODEN



ZEICHNUNG	DATUM	REV.	BLATT	[*] Ungenannte Maße in der Zeichnung sind unverbindlich.	
MP	2017	00	3/7	REFERENZ: MPGO!FLEXFONDO630C_DE	
AUFZUGSMODELL:				KUNDE:	MP AUFZÜGEN
MP GO! FLEX				STANDORT DER ANLAGE:	
KAPAZITÄT: [PERSONENZAHL]	8				
NENNLAST: [kg]	630				
GESCHWINDIGKEIT: [m/s]	1				
NETZFREQUENZ: [Hz]	50				
NETZSPANNUNG: [V]	380V [Dreiphasig]				

04B-MASCHINERAUM

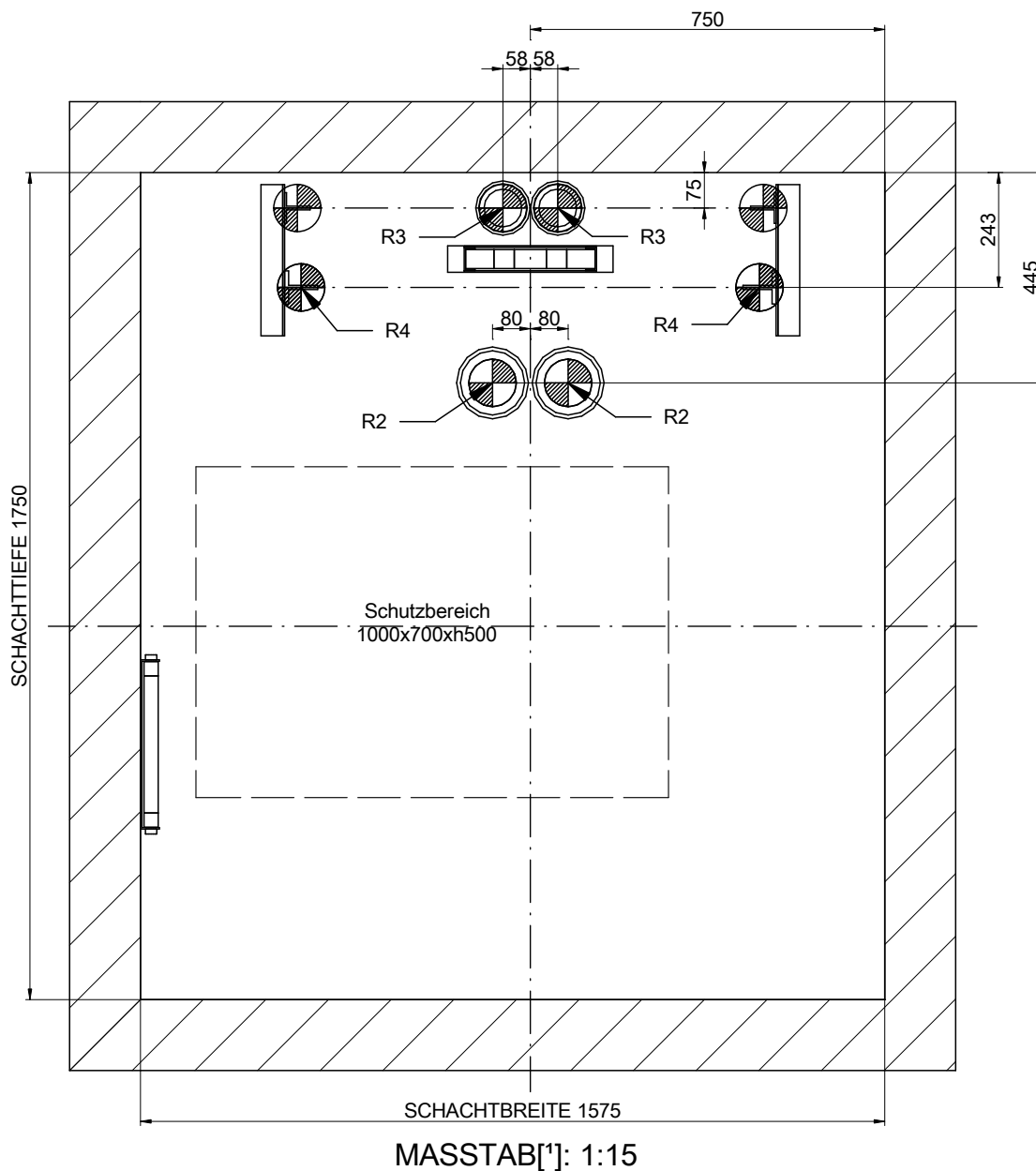


Minimale maschinenraumhöhe: 2100 mm.
 [EN 81-20:2014 5.2.6.3.2.1]
 Minimale türbreite: 600x2000 mm.
 [EN 81-20:2014 5.2.3.2 a]

MASSTAB[*]: 1:20

ZEICHNUNG	DATUM	REV.	BLATT	[*] Ungenannte Maße in der Zeichnung sind unverbindlich.	
MP	2017	00	4/7	REFERENZ: MPGO!FLEXFONDO630C_DE	
AUFZUGSMODELL:				KUNDE:	STANDORT DER ANLAGE:
MP GO! FLEX					
KAPAZITÄT: [PERSONENZAHL]	8			<h2>MP AUFZÜGEN</h2>	
NENNLAST: [kg]	630				
GESCHWINDIGKEIT: [m/s]	1				
NETZFREQUENZ: [Hz]	50				
NETZSPANNUNG: [V]	380V [Dreiphasig]				

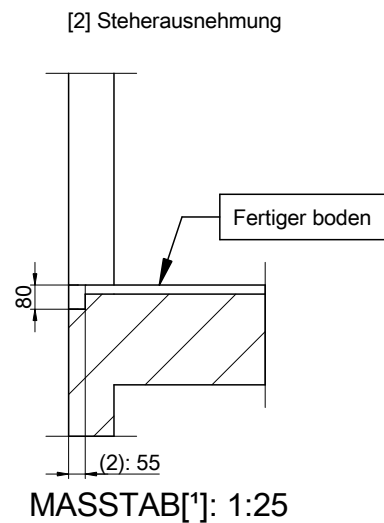
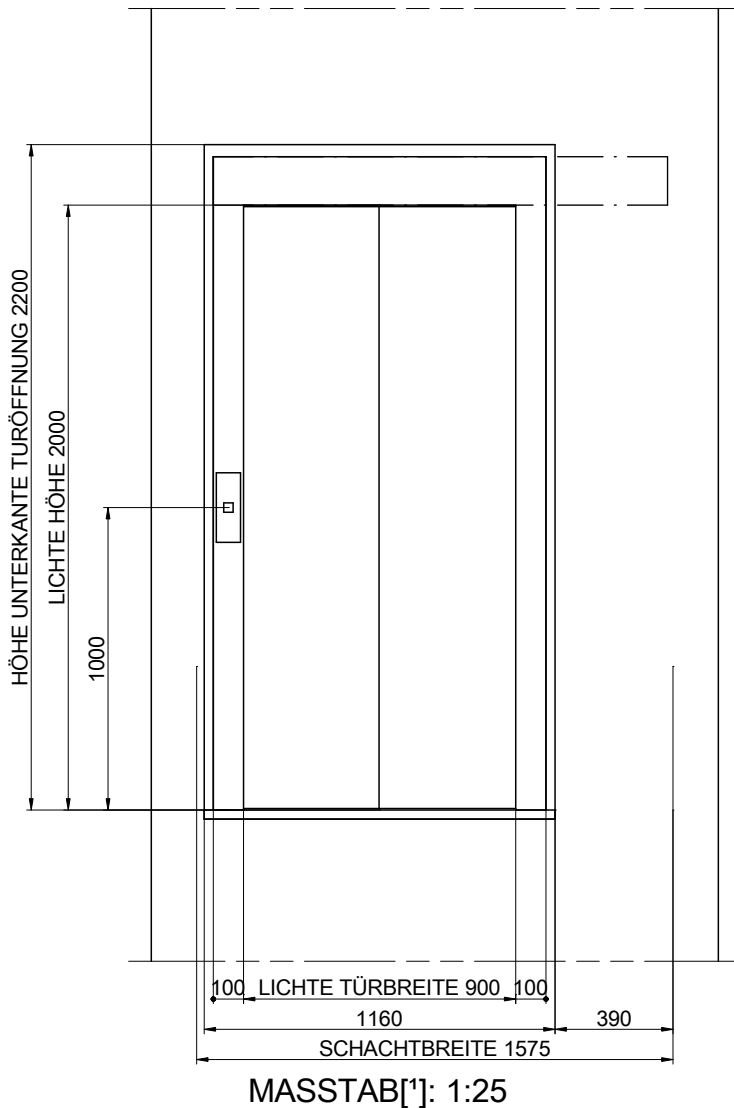
05-GRUNDRISS SCHACHTGRUBE




BELASTUNGEN [N] [max.]			
R2	30900		
R3	23250	R4 16500	
Sx	5750	Sy 900	

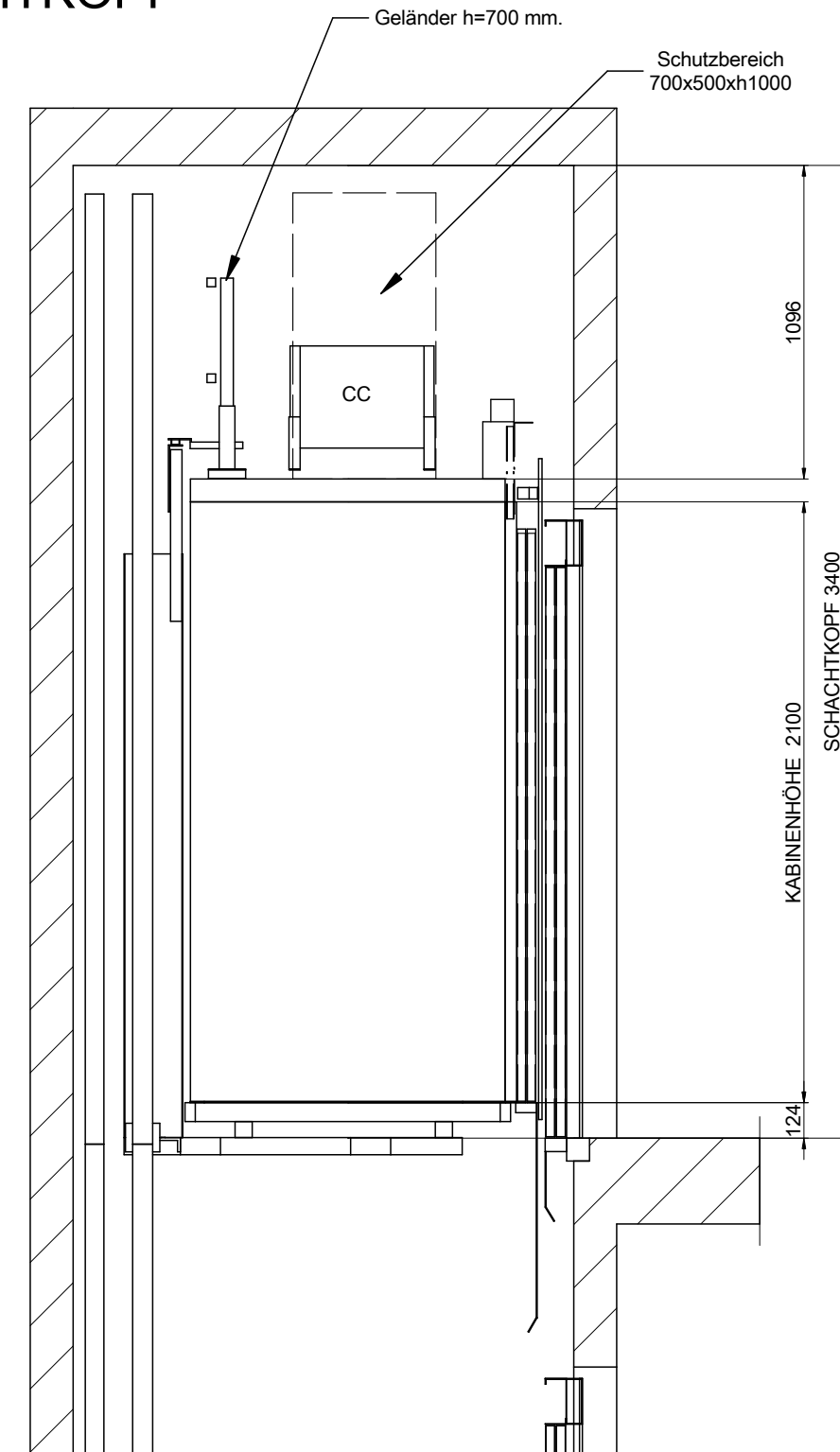
ZEICHNUNG MP	DATUM 2017	REV. 00	BLATT 5/7	[*] Ungenannte Maße in der Zeichnung sind unverbindlich.	
AUFZUGSMODELL: MP GO! FLEX				REFERENZ: MPGO!FLEXFONDO630C_DE	
KAPAZITÄT: [PERSONENZAHL] 8				KUNDE:	MP AUFZÜGEN
NENNLAST: [kg] 630				STANDORT DER ANLAGE:	
GESCHWINDIGKEIT: [m/s] 1					
NETZFREQUENZ: [Hz] 50					
NETZSPANNUNG: [V] 380V [Dreiphasig]					


06-MAUERÖFFNUNG EINZELANSICHT



ZEICHNUNG	DATUM	REV.	BLATT	[*] Ungenannte Maße in der Zeichnung sind unverbindlich.	
MP	2017	00	6/7	REFERENZ: MPGO!FLEXFONDO630C_DE	
AUFZUGSMODELL:				KUNDE: STANDORT DER ANLAGE:	
MP GO! FLEX					
KAPAZITÄT: [PERSONENZAHL]	8			MP AUFZÜGEN	
NENNLAST: [kg]	630				
GESCHWINDIGKEIT: [m/s]	1				
NETZFREQUENZ: [Hz]	50				
NETZSPANNUNG: [V]	380V [Dreiphasig]				

07-SCHACHTKOPF



ZEICHNUNG	DATUM	REV.	BLATT	[*] Ungenannte Maße in der Zeichnung sind unverbindlich.	
MP	2017	00	7/7	REFERENZ: MPGO!FLEXFONDO630C_DE	
AUFZUGSMODELL:				KUNDE:	STANDORT DER ANLAGE:
MP GO! FLEX					
KAPAZITÄT: [PERSONENZAHL]	8			<h2>MP AUFZÜGEN</h2>	
NENNLAST: [kg]	630				
GESCHWINDIGKEIT: [m/s]	1				
NETZFREQUENZ: [Hz]	50				
NETZSPANNUNG: [V]	380V [Dreiphasig]				