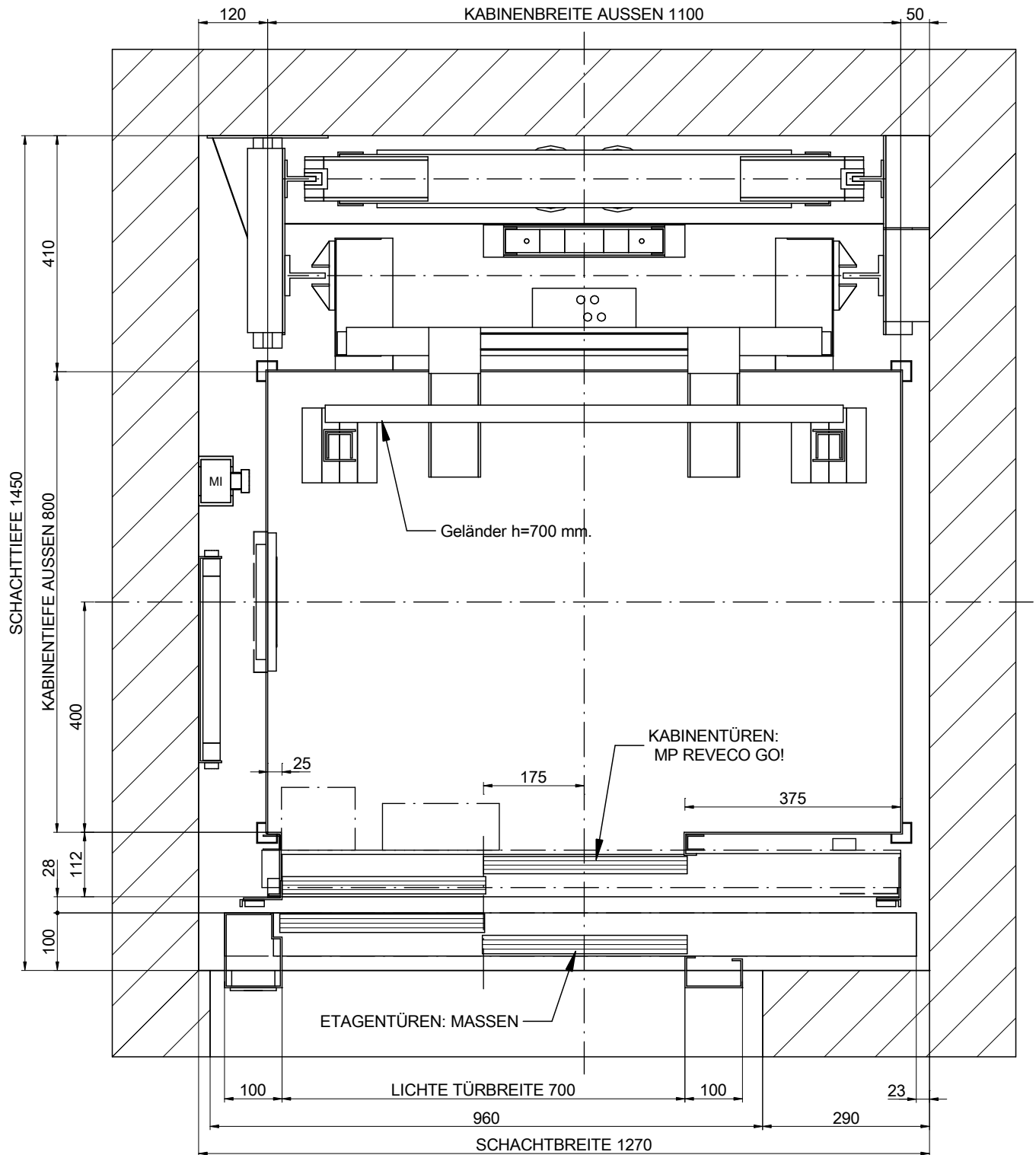


# 01-GRUNDRISS




## NOMENKLATUR

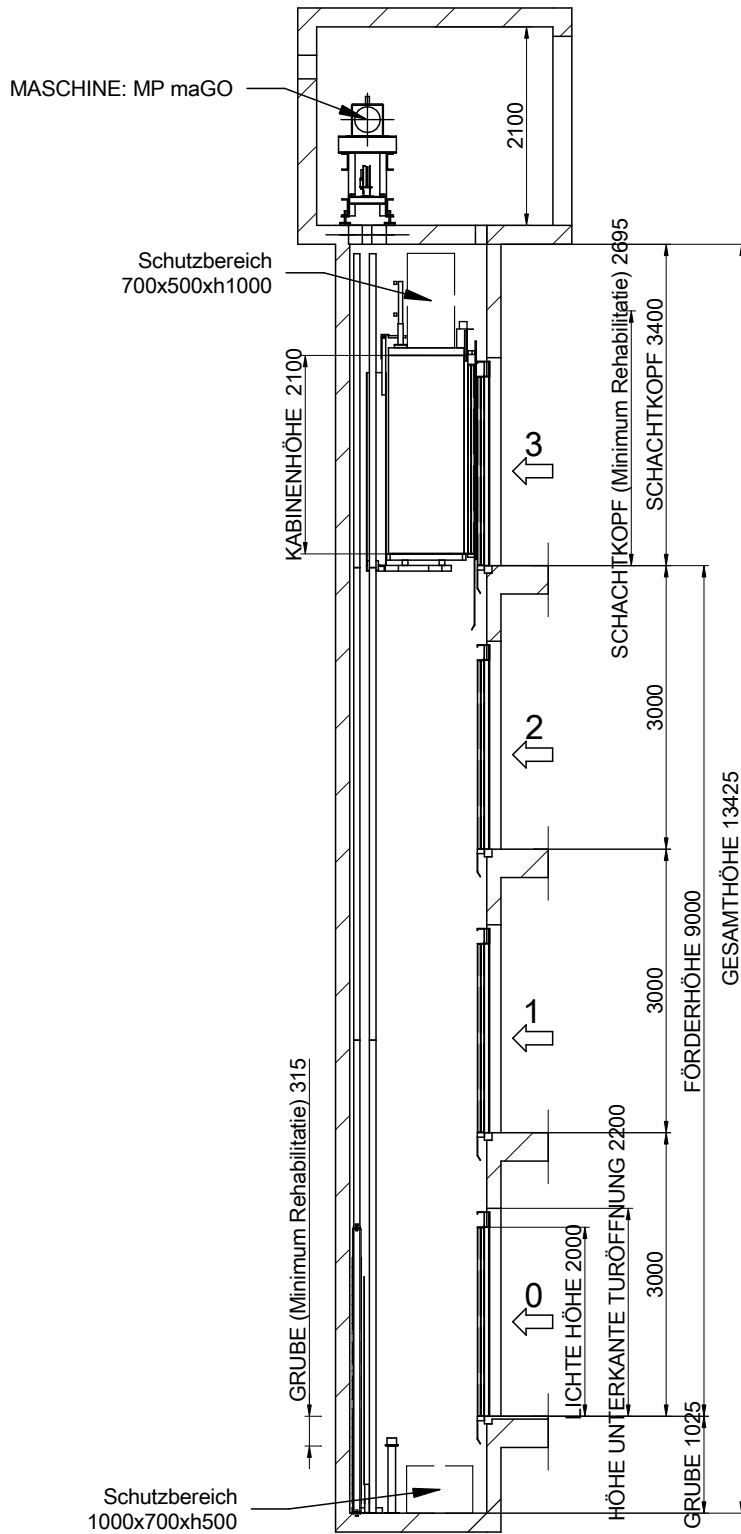
CC: Verbindungsbox Kabinendach

MI: Inspektionskasten

MASSTAB[\*]: 1:10

ZEICHNUNG	DATUM	REV.	BLATT	[*] Ungenannte Maße in der Zeichnung sind unverbindlich.	
MP	2017	00	1/7	REFERENZ: MPGO!FLEXFONDO320C_DE	
AUFZUGSMODELL:				KUNDE: STANDORT DER ANLAGE:	
MP GO! FLEX					
KAPAZITÄT: [PERSONENZAHL]	4				
NENNLAST: [kg]	320				
GESCHWINDIGKEIT: [m/s]	1				
NETZFREQUENZ: [Hz]	50				
NETZSPANNUNG: [V]	380V [Dreiphasig]			<b>MP AUFZÜGEN</b>	

# 02-SCHNITT SEITLICH



MASSTAB[\*]: 1:80

Bündige Haltestelle  
 geschützt wasserdicht.  
 [EN81-20:2014 5.2.1.9]  
 Schachtgrubenzugang vorgesehen.  
 [EN81-20:2014 5.2.2.4]  
 Stopschalter.  
 [EN81-20:2014 5.2.1.5.1. a]  
 Inspektionskasten.  
 [EN81-20:2014 5.2.1.5.1. b]  
 Stomversorgung.  
 [EN81-20:2014 5.2.1.5.1. c]  
 Lichtschalter  
 durchschaltung zum Schaltschrank.  
 [EN81-20:2014 5.2.1.5.1. d]

[\*] Ungenannte Maße in der Zeichnung sind unverbindlich.

REFERENZ:  
 MANGO/FLEXFONDO320C\_DE

AUFZUGSMODELL:  
 MP GO! FLEX

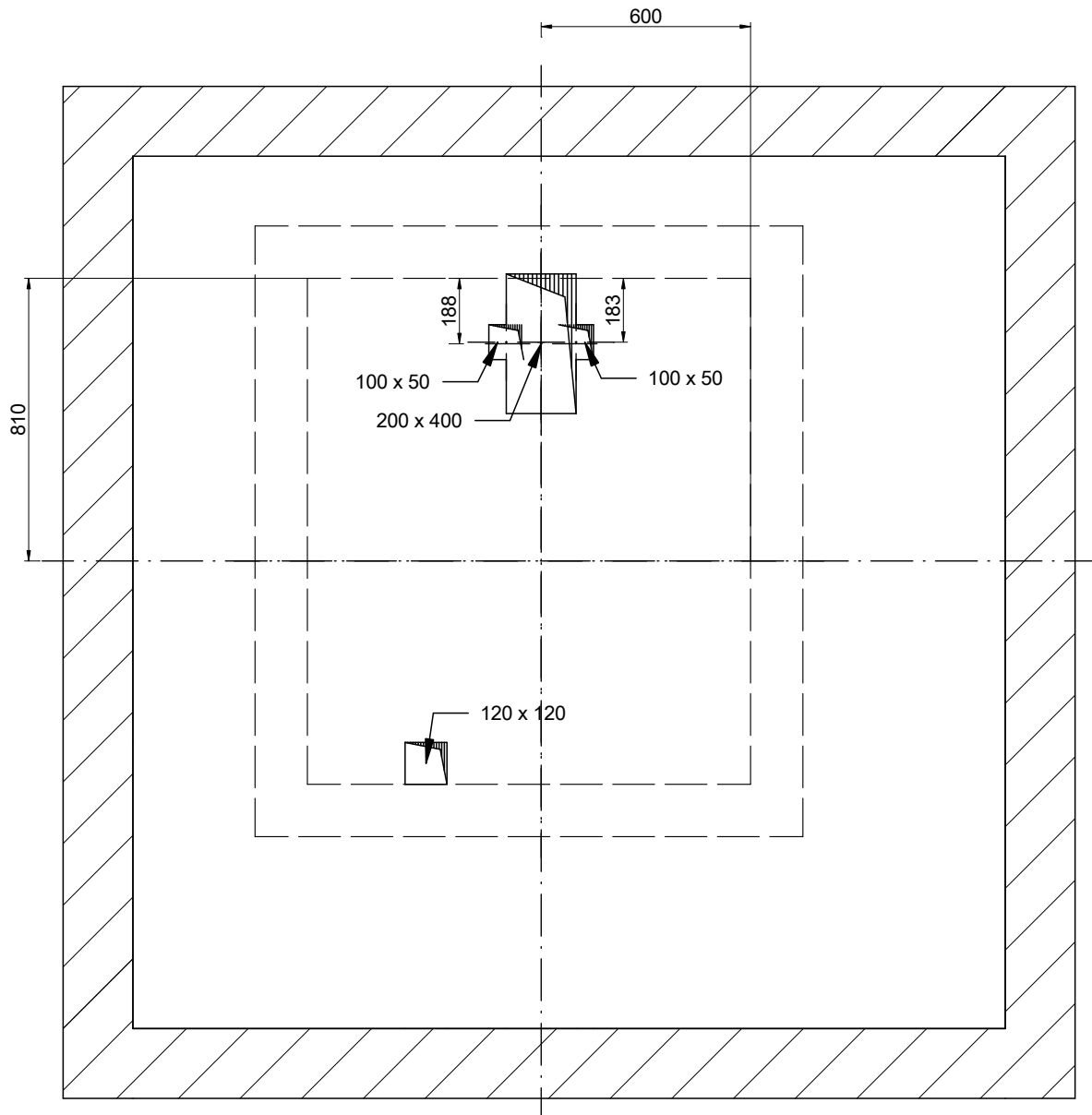
ZEICHNUNG	DATUM	REV.	BLATT
MP	2017	00	2/7
KAPAZITÄT: [PERSONENZAHL]	4		
NENNLAST: [kg]	320		
GESCHWINDIGKEIT: [m/s]	1		
NETZFREQUENZ: [Hz]	50		
NETZSPANNUNG: [V]	380V [Dreiphasig]		

KUNDE:  
 STANDORT DER ANLAGE:

MP AUFZÜGEN



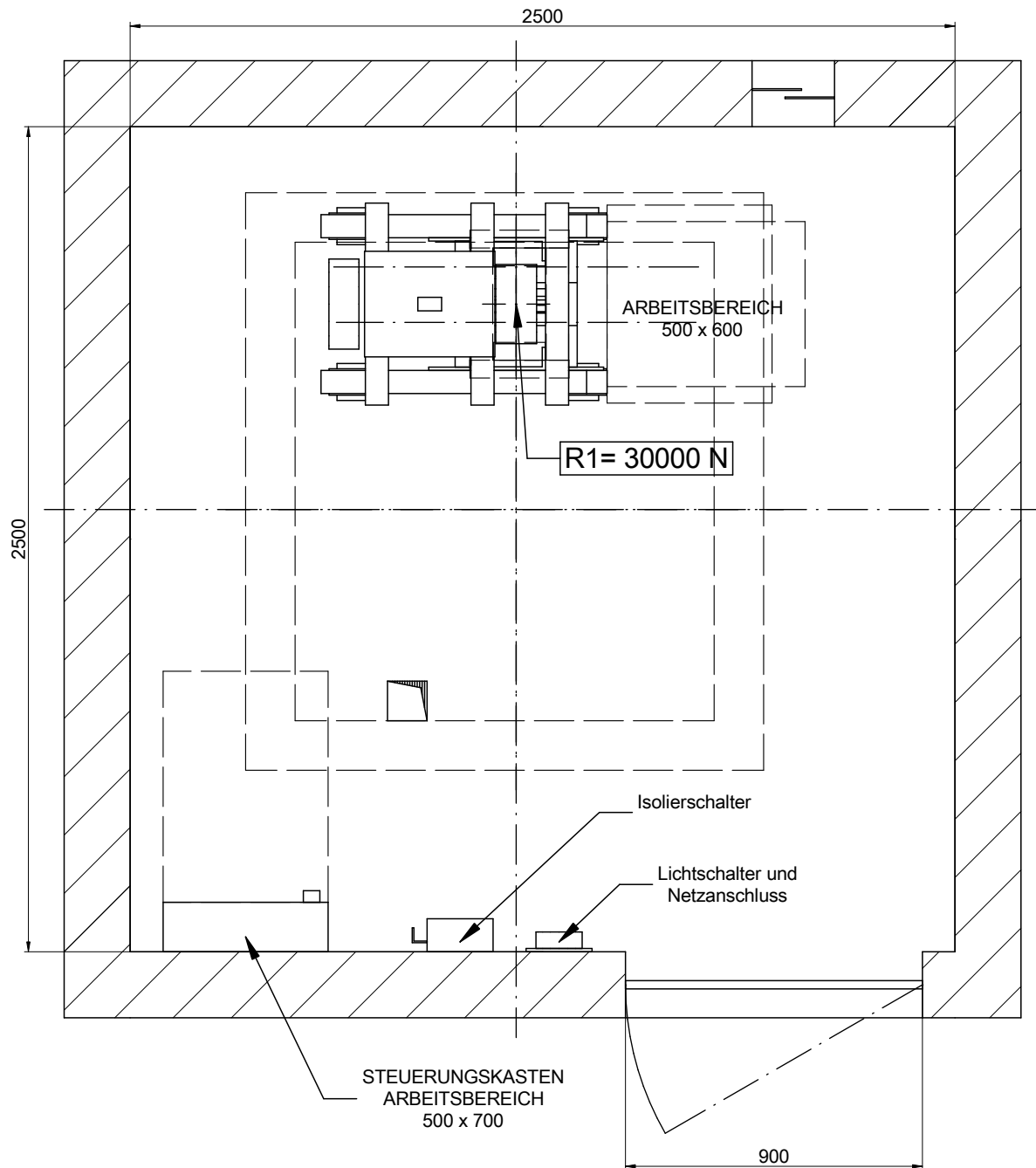
# 04-FUSSBODEN



MASSTAB[\*]: 1:20


ZEICHNUNG	DATUM	REV.	BLATT	[*] Ungenannte Maße in der Zeichnung sind unverbindlich.	
MP	2017	00	3/7	REFERENZ: MPGO!FLEXFONDO320C_DE	
AUFZUGSMODELL:				KUNDE:	STANDORT DER ANLAGE:
MP GO! FLEX					
KAPAZITÄT: [PERSONENZAHL]	4			<p style="text-align: center;"><b>MP AUFZÜGEN</b></p>	
NENNLAST: [kg]	320				
GESCHWINDIGKEIT: [m/s]	1				
NETZFREQUENZ: [Hz]	50				
NETZSPANNUNG: [V]	380V [Dreiphasig]				

# 04B-MASCHINERAUM

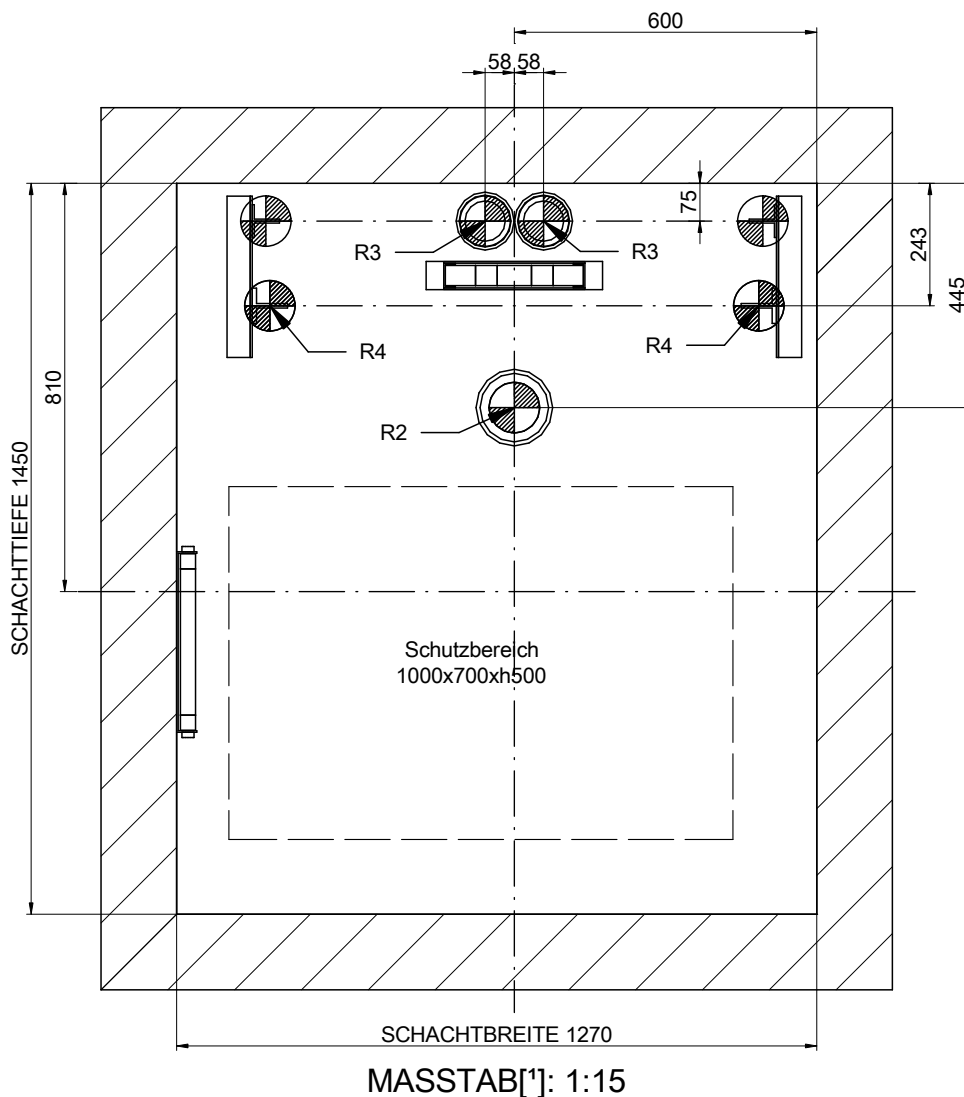


Minimale maschinenraumhöhe: 2100 mm.  
[EN 81-20:2014 5.2.6.3.2.1]  
Minimale türbreite: 600x2000 mm.  
[EN 81-20:2014 5.2.3.2 a]

MASSTAB[\*]: 1:20

ZEICHNUNG	DATUM	REV.	BLATT	[*] Ungenannte Maße in der Zeichnung sind unverbindlich.	
MP	2017	00	4/7	REFERENZ: MPGO!FLEXFONDO320C_DE	
AUFZUGSMODELL:				KUNDE:	
MP GO! FLEX					
KAPAZITÄT: [PERSONENZAHL]				STANDORT DER ANLAGE:	<h2>MP AUFZÜGEN</h2>
NENNLAST: [kg]					
GESCHWINDIGKEIT: [m/s]					
NETZFREQUENZ: [Hz]					
NETZSPANNUNG: [V]					

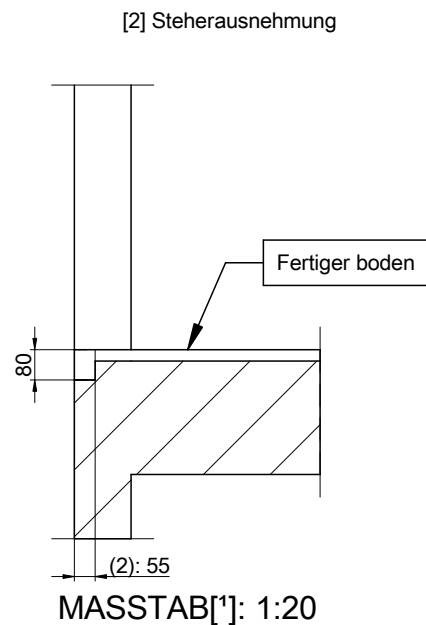
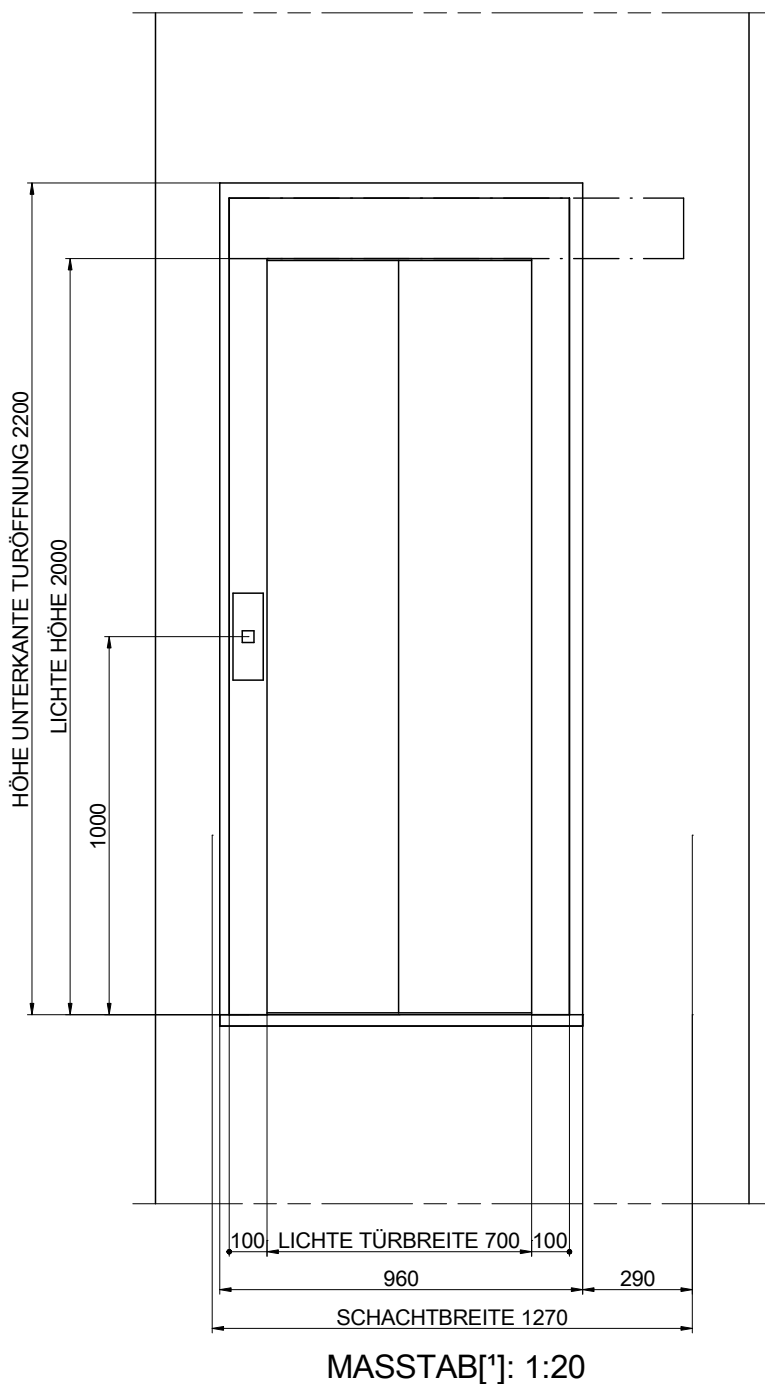
# 05-GRUNDRISS SCHACHTGRUBE





BELASTUNGEN [N] [max.]			
R2	39600		
R3	16100	R4 12600	
Sx	2100	Sy 385	

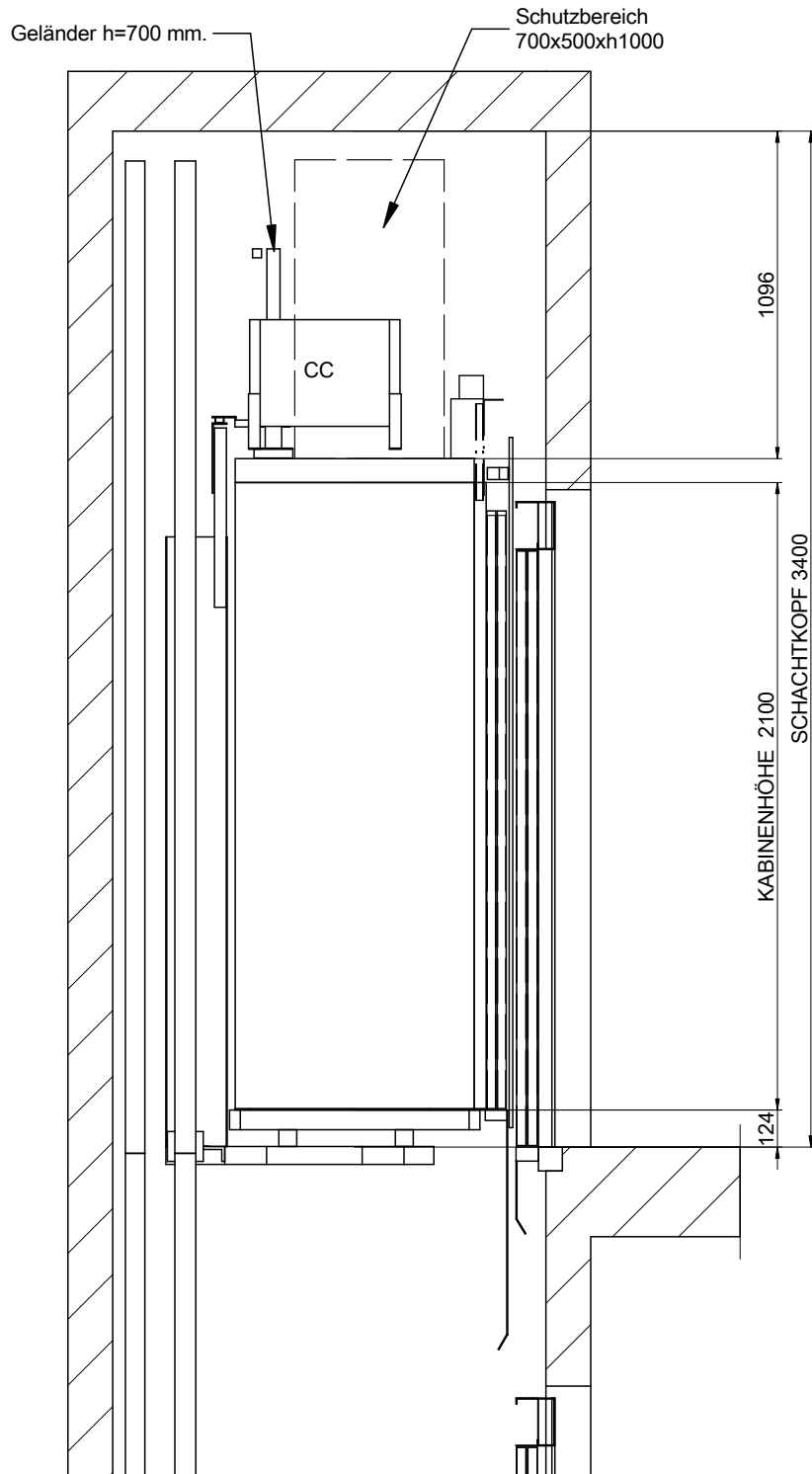
ZEICHNUNG	DATUM	REV.	BLATT	[*] Ungenannte Maße in der Zeichnung sind unverbindlich.	
MP	2017	00	5/7	REFERENZ: MPGO!FLEXFONDO320C_DE	
AUFZUGSMODELL:				KUNDE:	<b>MP AUFZÜGEN</b>
<b>MP GO! FLEX</b>				STANDORT DER ANLAGE:	
KAPAZITÄT: [PERSONENZAHL]	4				
NENNLAST: [kg]	320				
GESCHWINDIGKEIT: [m/s]	1				
NETZFREQUENZ: [Hz]	50				
NETZSPANNUNG: [V]	380V [Dreiphasig]				

# 06-MAUERÖFFNUNG EINZELANSICHT




ZEICHNUNG	DATUM	REV.	BLATT	[*] Ungenannte Maße in der Zeichnung sind unverbindlich.	
MP	2017	00	6/7	REFERENZ: MPGO!FLEXFONDO320C_DE	
AUFZUGSMODELL:				KUNDE:	
MP GO! FLEX				STANDORT DER ANLAGE:	
KAPAZITÄT: [PERSONENZAHL]		4			
NENNLAST: [kg]		320			
GESCHWINDIGKEIT: [m/s]		1			
NETZFREQUENZ: [Hz]		50			
NETZSPANNUNG: [V]		380V [Dreiphasig]			
				<b>MP AUFZÜGEN</b>	

# 07-SCHACHTKOPF



MASSTAB[\*]: 1:25

ZEICHNUNG	DATUM	REV.	BLATT	[*] Ungenannte Maße in der Zeichnung sind unverbindlich. REFERENZ: MPGO!FLEXFONDO320C_DE	
MP	2017	00	7/7		
AUFZUGSMODELL:				KUNDE:	STANDORT DER ANLAGE:
MP GO! FLEX					
KAPAZITÄT: [PERSONENZAHL]	4			<b>MP AUFZÜGEN</b>	
NENNLAST: [kg]	320				
GESCHWINDIGKEIT: [m/s]	1				
NETZFREQUENZ: [Hz]	50				
NETZSPANNUNG: [V]	380V [Dreiphasig]				